# PLAN LOCAL DE SEGURIDAD CIUDADANA Y CONVIVENCIA SOCIAL – 2017

## I. GENERALIDADES

### A. VISION

Contar en nuestra Distrito, con un sistema de Seguridad Ciudadana eficaz y eficiente en beneficio de los habitantes de la Distrito del Callao, de manera que estos perciban una sensación de confianza en el desarrollo de sus actividades diarias, libres de riesgos y amenazas, fomentando una cultura de paz, que permita una mejor calidad de vida.

Contribuir a la visión del Plan Nacional de Seguridad Ciudadana 2013 – 2018, convirtiendo a nuestro país en una ciudad segura, inclusiva, moderna, al servicio de las personas, donde sus ciudadanos desarrollen sus máximas potencialidades.

### B. MISION

Mejorar los niveles de Seguridad Ciudadana, mediante la ejecución del Plan Local de Seguridad Ciudadana y Convivencia Social, empleando racionalmente los recursos humanos y logísticos de los miembros del comité local, realizando para ello el análisis de la situación actual de violencia e inseguridad; así como, la planificación de estrategias y actividades multisectoriales, con metas trimestrales, semestrales y anuales, que permitan conocer la eficiencia y eficacia alcanzada producto de su puesta en ejecución.

### C. OBJETIVO

Fortalecer el trabajo multisectorial contando con la participación de la comunidad, mejorando los niveles de seguridad ciudadana, mediante la planificación, formulación, ejecución y evaluación del presente Plan Local.

### D. BASE LEGAL

- Constitución Política del Perú.
- Ley Nº 30055 Ley que modifica la Ley 27933, Ley del Sistema Nacional de Seguridad Ciudadana.
- Ley Nº 27972 Ley Orgánica de Municipalidades.
- Decreto Legislativo 1148, Ley de la Policía Nacional del Perú.
- Ley Nº 29010 Ley que faculta a los Gobiernos Regionales y Locales a disponer de recursos a favor de la Policía Nacional del Perú.
- Ley 29701, Ley que dispone beneficios a favor de los integrantes de las Juntas Vecinales de Seguridad Ciudadana, y su Reglamento aprobado mediante Decreto Supremo Nro 002-2013-IN
- Ley 30120, Ley de apoyo a la Seguridad Ciudadana con cámaras de Video Vigilancia Publicas y Privadas
- Ley 30026, Ley que autoriza la contratación de pensionistas de la Policía Nacional del Perú y de las Fuerzas Armadas para apoyar en áreas de Seguridad Ciudadana y Seguridad Nacional.
- Decreto Supremo Nº 012-2003-IN, que aprueba la Política Nacional del Estado Peruano en Seguridad Ciudadana y el Plan Nacional de Seguridad Ciudadana 2013 – 2018.
- Decreto Supremo N° 011-2014-IN, que aprueba el Reglamento de la Ley del Sistema Nacional de Seguridad Ciudadana.
- RM N° 010-2015-IN, que aprueba la Directiva N° 01-2015-IN Lineamientos para la Formulación, Aprobación, ejecución y Evaluación de los Planes de Seguridad Ciudadana, Supervisión y Evaluación de los Comités de Seguridad Ciudadana.

### E. ALCANCE

El presente plan, será ejecutado por todos los integrantes del Comité Distrital de Seguridad Ciudadana del Callao, así como los operadores del Sistema Nacional de Seguridad Ciudadana de la jurisdicción.

# II. DIAGNOSTICO

## A. GEOGRAFIA Y POBLACION

### GEOGRAFIA

### 1. Ubicación

El **distrito del Callao** es uno de los seis distritos que conforman la Provincia Constitucional del Callao, la cual según la Ley 27867 del 16 de noviembre de 2002, se constituye en la única provincia que conforma la Región Callao en el Perú.

Tiene una extensión territorial de 46,94 km², con una zona urbana que ocupa en la actualidad.

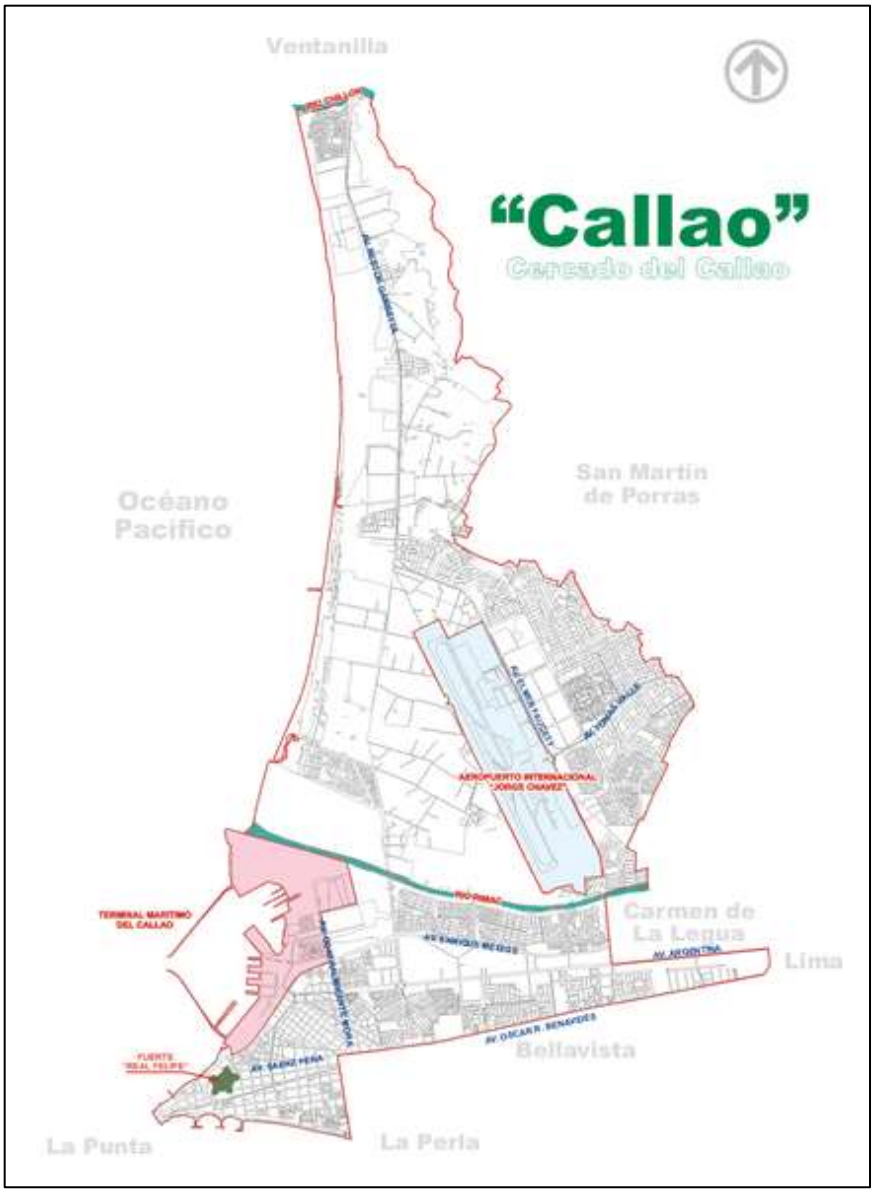


El distrito del Callao es uno de los seis distritos que conforman la Provincia Constitucional del Callao, la cual según la Ley 27867 del 16 de noviembre de 2002, se constituye en la única provincia que conforma la Región Callao en el Perú. Teniendo como referencia el último Censo de Población y Vivienda, la Provincia Constitucional del Callao cuenta con un total de 876,877 habitantes, incrementándose en 37.6% respecto al

año 1993 (periodo intercensal de 14 años); representando el 3.2% de la población total del país la cual es de 27, 412,157 habitantes.

## 2. Superficie

Los Distritos que integran la Provincia son: Callao, Bellavista, Carmen de la Legua Reynoso, La Perla, La Punta y Ventanilla, en términos del espacio territorial los distritos de mayor importancia son Ventanilla y el Callao; Ventanilla representa el 50.02% del territorio Distrital y el Callao el 31.06%, el área insular representa el 11.99% mientras que los distritos de Carmen de la Legua - Reynoso, Bellavista, La Perla y La Punta sólo alcanzan el 6.93%.

Su ámbito territorial tiene una extensión de 146.98 Km2, incluyendo el territorio de las Islas.

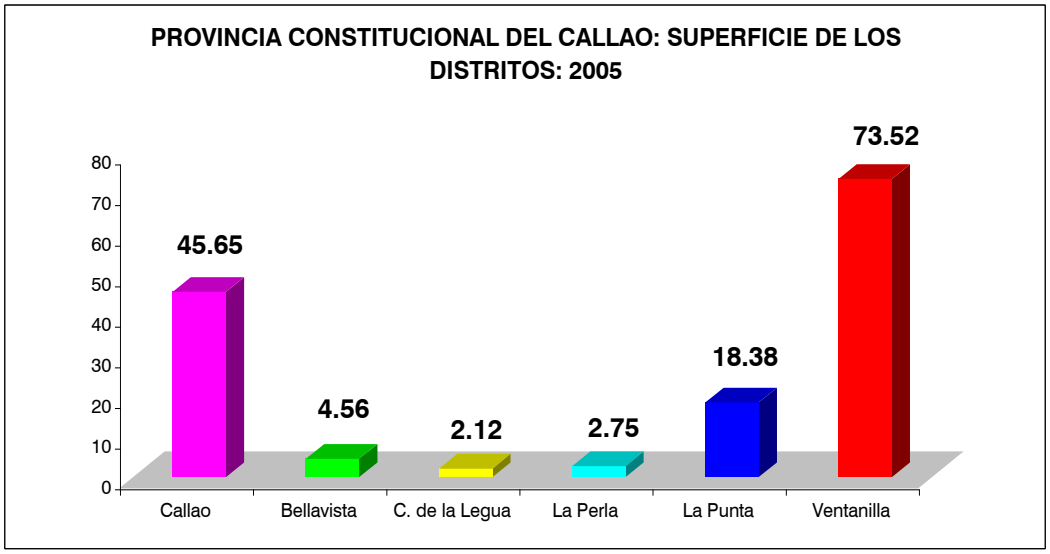


## 3. Limites

Los límites del distrito Municipalidad del Callao son:

- Por el Norte : distrito de Ventanilla
- Por el Sur : distrito de Bellavista y el distrito de La Perla
- Por el Este : Provincia de Lima y el distrito de Carmen de La Legua-Reynoso
- Por el Oeste : limita con el Océano Pacífico y comprende también el distrito de La Punta

## 4. Aspectos Geográficos

Debido a su proximidad a Lima, la totalidad de las áreas urbanas de esta circunscripción se hallan próximas con el sitio original de la ciudad del Callao como parte del área de Lima Metropolitana, configurando un territorio de paisaje marcadamente urbano.

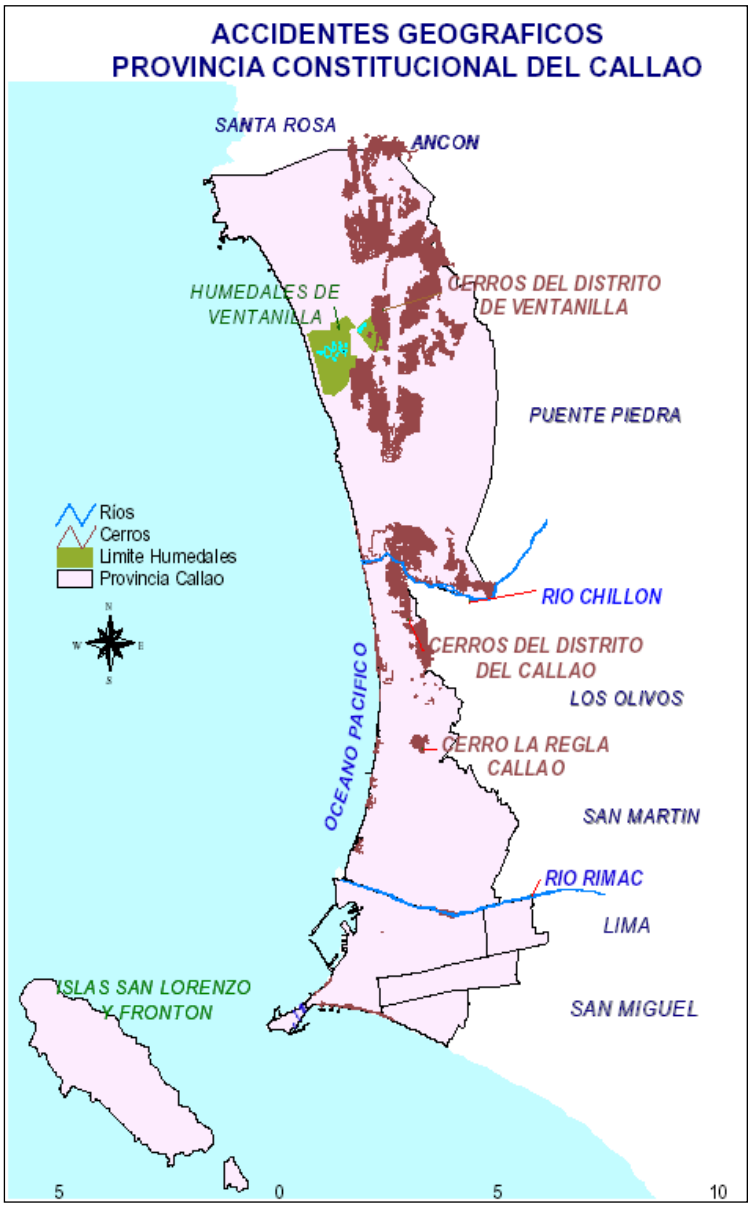


El Distrito del Callao posee un clima intertropical, afectada por el Anticiclón del Pacífico Sur, que es una masa de aire frío y seco que desciende, en forma arremolinada sobre la cuenca del Pacífico Sur siguiendo una dirección anti horario; durante el invierno se aproxima a la costa y contribuye al enfriamiento del aire. De este modo propicia la condensación del vapor de agua que hay en la atmósfera, formando densas nubes estratos, que se observan entre los 300 y 900 m de altitud, creándose un techo contenedor de la dispersión necesaria de la contaminación. Este techo nuboso a su vez, provoca el fenómeno de inversión térmica y la ausencia de lluvias, al reflejar gran parte de la energía solar, bajando la temperatura a una media anual de 18,2° C y una temperatura alta de 24°C sobre los estratos. A ello se debe la estabilidad del aire en frío que no tiene capacidad para ascender, contrariamente al aire inestable, por tanto no suben a la atmósfera las grandes masas de vapor de agua, determinando la ausencia de lluvias regulares, observándose únicamente las garúas, es decir, precipitaciones líquidas muy finas que provienen de las nubes estratos.

## 5. Patrimonio.

### Monumentos Arqueológicos:

Existe una fuerte concentración de sitios arqueológicos en las zonas de Oquendo y Ventanilla y cercas de la desembocadura del Río Chillón, principalmente en la Pampa de los Perros, cerros de Oquendo y frente a la Pampilla. En la zona de Bocanegra y Taboada existen numerosas concentraciones de pequeños montículos de piedras aun no explorados para determinar la existencia de restos arqueológicos.

Esta concentración indica que la zona estuvo bastante poblada en la época prehispánica y existen restos arqueológicos de varias categorías: Con arquitectura monumental como centros ceremoniales, edificios públicos, murallas y caminos epi-murales; cementerios y construcciones domesticas; basurales y montículos de menor tamaño.

Las islas de San Lorenzo, El Frontón y los Islotes ubicados frente al Callao contienen también importantes restos arqueológicos de la época Prehispánica, Colonial y Republicana: restos arqueológicos, enterramientos coloniales de piratas, cementerios de la época de la Guerra con España y el Combate del 2 de Mayo, etc. En el litoral del Callao y en los alrededores de las islas se han producido numerosos naufragios que deberían ser materia de investigaciones de Arqueología Submarina con la colaboración de los buzos de la Marina de Guerra del Perú.

### Monumentos Históricos:

La noción de monumento histórico abarca la creación arquitectónica aislada, así como el sitio urbano o rural que expresa el testimonio de una civilización determinada, de una evolución significativa o de un acontecimiento histórico. Tal noción comprende no solamente las grandes creaciones sino también las obras modestas, que con el tiempo han adquirido un significado cultural. El Instituto Nacional de Cultura ha identificado y reconocido inmuebles de valor arquitectónico e histórico en número de 132 en el distrito de Callao, 99 en el distrito de La Punta, 1 en el Distrito de Bellavista y 1 en el Distrito de Carmen de La Legua - Reynoso.

El Instituto Nacional de Cultura tiene registrado 233 Monumentos que corresponden a la Distrito Constitucional del Callao, en el listado se incluye las dos zonas monumentales de los Distritos del Callao y La Punta respectivamente así como Ambientes Urbano Monumentales y Monumentos Históricos de arquitectura civil doméstica, arquitectura religiosa y arquitectura militar.

CLASIFICACIÓN Y DISTRIBUCIÓN DE MONUMENTOS
HISTORICOS SEGÚN DISTRITOS - CALLAO

| CATEGORIA | CALLAO | TOTAL |
|---|---|---|
| MONUMENTO | 105 | 105 |
| A.U.M* | 26 | 26 |
| ZONA MONUMENTAL | 1 | 1 |
| TOTAL | 132 | 132 |

*A.U.M: Ambiente Urbano Monumental*

*Fuente: INC-2007*

En los 132 Monumentos históricos registrados en la Distrito del Callo se incluyen las Zonas Monumentales y ambientes urbanos monumentales, a continuación se detallan algunos edificios y espacios públicos que destacan del resto:

### Castillo del Real Felipe- Fortaleza del Real Felipe.

Es una obra arquitectónica de características militares, a la que también llamaron “Castillos del Callao”. Es una de las fortalezas más grandes de todas las construidas por España en sus colonias de América. Es uno de los símbolos de identidad chalaca y uno de los más relevantes en todo el país. Edificio militar mandado edificar el 16 de enero de 1747 por el Virrey Manso de Velasco. Asimismo, la Fortaleza del Real Felipe rechazó el ataque libertador del almirante Lord Thomas Cochrane en 1819, durante el gobierno del virrey Joaquín de la Pezuela (1816 - 1821); posteriormente, el brigadier español José Ramón Rodil y Campillo, negándose a reconocer la capitulación de Ayacucho, se encerró en 1824 en la fortaleza y resistió el sitio de las fuerzas patriotas y los estragos del escorbuto hasta el 22 de enero de 1826, en que entregó la plaza. Luego, durante el famoso Combate de 2 de mayo el fuerte fue

una de las defensivas peruanas contra la flota española, pero durante el combate el torreón de la Reina fue alcanzado por una granada matando al ministro José Gálvez.

Actualmente la Fortaleza del Real Felipe, es un museo administrado por el Ejército. Allí se pueden apreciar las diversas etapas que ha vivido dicha institución castrense. Lo interesante de la visita a dicha fortaleza, es tomar contacto con un auténtico monumento histórico, cuya leyenda llega a su cumbre con el protagonismo que asumió en la defensa de Lima, tanto en el combate del Dos de Mayo (1866) como en la guerra del Pacífico (1879-1883).

### Museo Naval.

Este importante museo establecido oficialmente el 13 de noviembre de 1958, fue remodelado completamente en siete salas donde se exhiben reliquias de héroes navales peruanos. El museo muestra la evolución histórica de nuestros submarinos desde 1912 hasta la actualidad y contiene una importante colección de óleos, fotografías, joyas, instrumentos de navegación y armas de la historia marítima del Perú. Asimismo, se pueden apreciar ceramios, tejidos y otras piezas de las culturas Nazca, Vicús y Chimú.

### Museo de Sitio Naval Submarino Abtao.

Forma parte de un mirador y paseo frente al mar de una belleza paisajista singular, que asociados a su entorno presenta un área de recreación y esparcimiento de buen nivel y de gran atractivo para el pueblo chalaco. Este museo permite conocer seis compartimientos del submarino: los ambientes de torpedo, la batería de proa, el puesto central, la batería de popa y la sala de máquinas y de motores. Recrea, además, el tipo de vida que llevaba un oficial de marina al permanecer en su interior entre treinta y cuarenta días. Ubicado en el Marina Yatch Club, Av. Miguel Monteverde Win s/n, Callao Cercado.

### Plazas representativas de especial belleza urbanística.

La Plaza Bolognesi es considerada la Plaza de Armas del Callao, lugar donde se realizan las principales ceremonias cívicas, contando con una pileta ornamental y una alegoría con la estatua de Francisco Bolognesi, héroe de la Batalla de Arica.

- La Plaza José Gálvez, como parte del centro histórico requiere ingresar en un proceso de renovación integral, especialmente las casonas monumentos históricos e infraestructuras urbanas.
- La Plaza de la Independencia es de gran tamaño con jardines bien conservados, ubicada frente a la entrada de la fortaleza del Real Felipe, destaca por su pileta ornamental de bronce con figuras mitológicas y alegóricas al comercio y el monumento al General Bartolomé Saloom, héroe venezolano.
- La Plaza Torre La Merced (al costado del Club de Regatas de la Punta); es una réplica de la original Torre La Merced, donde se inmoló el Coronel José Gálvez Egúsquiza frente a la escuadra española.
- Las Plazas de Armas o principales de La Punta y San José de Bellavista destacan por su espacio y belleza. El centro urbano de La Punta, en el que se asocian playa, malecones, plaza y gastronomía nos permiten apreciar un balneario de calidad y confort, el que alcanza su mayor atractivo en la estación veraniega. Ha ganado fama como balneario residencial por sus hermosos malecones como Figueredo, Pardo y Wiese, su Glorieta remodelada le dan un mayor atractivo y esplendor a su Plaza Principal para darle a conocer al Perú y el mundo como destino turístico.

### Monumentos Religiosos en el Callao:

Lo resaltante de las iglesias en el Callao, es que se caracterizan por tener sólo una torre, excepto la de Carmen de la Legua - Reynoso; la iglesia Inmaculada Concepción -Templo Faro y la Iglesia Santa Rosa, tuvieron hasta siglos pasados 2 torres que perecieron a causa de movimientos telúricos. La Fe Chalaca rinde devoción a 3 santos en particular, La Santísima Virgen de Carmen de la Legua - Reynoso, El Señor del Mar y El señor del Consuelo, cada uno de estos con días festivos y hermandades que organizan su celebración. A continuación los monumentos religiosos que destacan en la Distrito Constitucional del Callao:

- Iglesia Matriz o Catedral del Callao.
- Iglesia Virgen del Carmen de la Legua - Reynoso.
- Iglesia Inmaculada Concepción - Templo Faro.
- Iglesia San Juan Bosco.
- Iglesia Santa Rosa del Callao.
- Iglesia Nuestra Señora de Guadalupe.
- Iglesia San José de Bellavista.
- Iglesia Sagrado Corazón de Jesús de la Punta.

**Monumentos Cívicos:**

### Casa Chiabra
Inmueble reconocido como Monumento según R.J.N°515-89/INC-J, ubicado en el Jirón Constitución N° 280-282-286, es un edificio republicano de planta rectangular de dos pisos con balcón corrido de cajón semi - abierto abalaustrado remata en ancho friso coronado con una cornisa en voladizo. Uso actual.- Locales comerciales en 1º piso y Vivienda Unifamiliar en 2º piso.

### Edificio y Pasaje Ronald
Inmueble reconocido como Monumento según RJ. N°176-92-INC-J. Está ubicado en el Jirón Constitución N° 246 y Jirón Independencia N° 247, 251, 261, 265, 267, 269, 271 y pasaje Ronald, Edificio que recibe el nombre en recuerdo a su propietario Sr. Guillermo Ronald que encargó la construcción del inmueble al ingeniero ingles Bunting que inició las obras en el año 1900 y concluyó en el año 1928.

### Edificio Jirón Salaverry N° 125-187
Inmueble reconocido como Monumento según R.S. 2900-72.-E.D, ubicado en el Jirón Salaverry N° 125-187, edificio republicano de planta irregular de tres pisos originales y un cuarto piso adicional con balcón corrido abierto en el segundo y tercer piso. Uso actual.- Comercio y vivienda multifamiliar ocupado por 72 familias.

### Plaza Gálvez
Espacio público reconocido como Monumento según R.S. 2900-72.-E.D, ubicado entre el Jirón Salaverry y el Jirón Gálvez, en el año 1848 la Plaza funcionó como el Mercado del Callao y fue mejorada con la instalación de una pileta. Después del combate de Dos de Mayo (1966), su función fue cambiada para la ceremonia anual conmemorativa de este enfrentamiento bélico, hasta el año de 1996 se permitió el ingreso de vehículos, en la actualidad mantiene el uso peatonal.

### Casa Misiones
Inmueble reconocido como Monumento según R.S. 2900-72.-E.D, ubicado en el Jirón Gálvez 246 - 272, Callao – Cercado, Edificio republicano con planta rectangular de dos pisos balcones de antepecho en forma rectangular, funcionaba para la actividad comercial en el primer piso y departamentos en el segundo piso. Uso actual.- Edificación desocupada.

### Edificio Tae
Inmueble reconocido como Monumento según R.S. 2900-72.-E.D, ubicado en el Jirón Gálvez N° 363 - 397, esq. Jirón Independencia (Plaza Matriz), Edificio de planta rectangular de dos pisos con balcón corrido de cajón cerrado que cubre los dos frentes de la fachada con un remate curvo en la esquina; funcionó como comercio en el primer piso y oficinas en el segundo piso. Uso actual.- La edificación se encuentra desocupada.

### Casa Dañino Jr. Miller N° 386
Inmueble reconocido como Monumento según R.S. 2900-72.-E.D, ubicado en el Jr. Miller N° 386 - Callao. El señor Antonio Dañino promotor de la construcción del Templo Matriz construiría una casa propia al lado norte de la plaza, el inmueble en referencia consta de un balcón-corredor de estilo neoclásico que se extiende a lo largo del perímetro del inmueble y cubre uno de los frentes de la plaza. Los balcones son más adornados hacia la calle Constitución y hacia la Calle Castilla, donde llevan rejas de fierro fundido en estilo neogótico, un estilo promovido especialmente por los ingleses, la fachada hacia la Calle Constitución lleva portales, conocidos como Portales de Dañino, en estos portales hubo inicialmente un caño que llevo agua de la acequia, utilizada por toda la población. Uso Actual.- Restaurante en el primer piso y desocupado en el segundo piso.

### Plaza Matriz
Espacio público reconocido como Monumento según R.S. 2900-72.-ED, ubicado entre el Jirón Miller y el Jirón Gálvez, es en importancia la segunda plaza del Callao se inauguró como consecuencia de la construcción de la nueva Iglesia Matriz, promovida por el señor Antonio Dañino; la plaza es un ensanchamiento de la calle principal y se denomina Plaza Matriz, es el espacio de mayor concentración de pobladores y visitantes que utilizan los servicios de restaurantes que se encuentran en torno a esta plaza que resulta una extensión del atrio del templo. Uso Actual.- Espacio de uso público de recreación pasiva.

## Centro Histórico del Callao

Conjunto arquitectónico republicano que constituye la zona histórica más antigua del Callao, aún conserva el sabor y belleza de estrechas calles adoquinadas, pintorescas plazuelas, históricas plazas y adustos balcones de la época posterior al gran maremoto que arrasó el Callao en 1746. Cubre 44 manzanas, y desde 1990 ha sido incluida la zona de Chucuito.

La columna vertebral del Callao histórico la constituye la avenida Sáenz Peña, ordenada, iluminada, limpia y descongestionada: Es el Corredor comercial en el centro de la ciudad. Destacan la Iglesia Matriz, las Plazas Gálvez (en homenaje al héroe del combate de 2 de Mayo), Independencia (en el atrio del Real Felipe), Grau (icono de la Marina de Guerra del Perú), Bolognesi (llamado también “El óvalo”, con una bella y moderna fuente ornamental), el Faro, el pasaje Ronald (con escaleras y bustos de mármol) y el hermoso muelle Dársena, el Cañón del Pueblo y el Submarino Aptao.

## POBLACION

De acuerdo a los últimos estudios del Instituto Peruano de Estadística e Informática, la población del Callao proyectada al 30 de Junio del 2015 por grupos quinquenales de edad es como sigue:

1. Callao Cercado : 505,865

Estimando una población total de 1'010,315 habitantes.

**PROYECCIÓN DE LA POBLACIÓN EN CALLAO CERCADO**

| DEPARTAMENTO, PROVINCIA, DISTRITO Y EDADES SIMPLES | % | TOTAL 2007 | TOTAL 2008 | TOTAL 2009 | TOTAL 2010 | TOTAL 2011 | TOTAL 2012 | TOTAL 2013 | TOTAL 2014 | TOTAL 2015 | TOTAL 2016 |
|---|---|---|---|---|---|---|---|---|---|---|---|
| Menores de 1 año | 1.626 | 6,763 | 6,912 | 7,064 | 7,219 | 7,378 | 7,540 | 7,706 | 7,876 | 8,049 | 8,226 |
| De 1 a 4 años | 6.856 | 28,515 | 29,142 | 29,783 | 30,439 | 31,108 | 31,793 | 32,492 | 33,207 | 33,938 | 34,684 |
| De 5 a 9 años | 7.759 | 32,270 | 32,980 | 33,705 | 34,447 | 35,205 | 35,979 | 36,771 | 37,580 | 38,407 | 39,252 |
| De 10 a 14 años | 8.711 | 36,228 | 37,025 | 37,840 | 38,672 | 39,523 | 40,392 | 41,281 | 42,189 | 43,117 | 44,066 |
| De 15 a 19 años | 9.034 | 37,571 | 38,398 | 39,242 | 40,106 | 40,988 | 41,890 | 42,811 | 43,753 | 44,716 | 45,699 |
| De 20 a 24 años | 9.763 | 40,605 | 41,498 | 42,411 | 43,344 | 44,298 | 45,272 | 46,268 | 47,286 | 48,327 | 49,390 |
| De 25 a 29 años | 9.496 | 39,493 | 40,362 | 41,250 | 42,157 | 43,085 | 44,033 | 45,001 | 45,991 | 47,003 | 48,037 |
| De 30 a 34 años | 8.592 | 35,734 | 36,520 | 37,324 | 38,145 | 38,984 | 39,842 | 40,718 | 41,614 | 42,529 | 43,465 |
| De 35 a 39 años | 7.165 | 29,798 | 30,454 | 31,124 | 31,808 | 32,508 | 33,223 | 33,954 | 34,701 | 35,465 | 36,245 |
| De 40 a 44 años | 6.237 | 25,938 | 26,509 | 27,092 | 27,688 | 28,297 | 28,920 | 29,556 | 30,206 | 30,870 | 31,550 |
| De 45 a 49 años | 5.605 | 23,312 | 23,825 | 24,349 | 24,885 | 25,432 | 25,992 | 26,563 | 27,148 | 27,745 | 28,356 |
| De 50 a 54 años | 5.263 | 21,887 | 22,369 | 22,861 | 23,364 | 23,878 | 24,403 | 24,940 | 25,488 | 26,049 | 26,622 |
| De 55 a 59 años | 4.173 | 17,353 | 17,735 | 18,125 | 18,524 | 18,931 | 19,348 | 19,773 | 20,208 | 20,653 | 21,107 |
| De 60 a 64 años | 3.137 | 13,046 | 13,333 | 13,626 | 13,926 | 14,232 | 14,546 | 14,866 | 15,193 | 15,527 | 15,868 |
| De 65 y más años | 6.582 | 27,375 | 27,977 | 28,593 | 29,222 | 29,865 | 30,522 | 31,193 | 31,879 | 32,581 | 33,298 |
| **CALLAO CERCADO** | **100** | **415,888** | **425,038** | **434,388** | **443,945** | **453,712** | **463,693** | **473,895** | **484,320** | **494,975** | **505,865** |

*- Población Nominalmente Censada.*

*Fuente : INEI - Censos Nacionales 2007 : XI de Población y VI de Vivienda*

### 1. Composición por edades y géneros:

La composición de la población por sexo en la Distrito del Callao, está conformada por 49.1% varones y 50.9% mujeres; observando un incremento en la población masculina de 35.3% y en la población femenina de 38.8%, en el período intercensal 1993 – 2007 (14 años). Asimismo, el índice de masculinidad (Nº de Hombres por cada 100 Mujeres) es de 96.5, lo que significa que el número de hombres es ligeramente inferior al número de mujeres en la Distrito. El Censo 2007, muestra un incremento del porcentaje de mujeres respecto a los hombres, por Distrito, siendo La Punta el distrito con mayor número de mujeres (2,379) 54.4%, seguido de Bellavista (39,453) 52.5% y La Perla (32,303) 52.4%; en el caso del Censo 1993, el porcentaje de hombres fue mayor respecto a las mujeres en los distritos del Callao (50.3%) y La Punta (59.5%). Respecto a los distritos con mayor población, Ventanilla cuenta con 141,040 mujeres y el Callao con 209,810, es decir más del 50% del total de población de cada distrito.

**PROYECCIÓN DE LA POBLACIÓN EN CALLAO CERCADO - POBLACIÓN HOMBRE**

| DEPARTAMENTO, PROVINCIA, DISTRITO Y EDADES SIMPLES | % | TOTAL | 2007 | P2008 | P2009 | P2010 | P2011 | P2012 | P2013 | P2014 | P2015 | P2016 |
|---|---|---|---|---|---|---|---|---|---|---|---|---|
| | | | H | H | H | H | H | H | H | H | H | H |
| **Distrito CALLAO CERCADO** | **100** | **415,888** | **206,078** | **210,612** | **215,245** | **219,981** | **224,820** | **229,766** | **234,821** | **239,987** | **245,267** | **250,663** |
| Menores de 1 año | 1.626 | 6,763 | 3,437 | 3,513 | 3,590 | 3,669 | 3,750 | 3,832 | 3,916 | 4,003 | 4,091 | **4,181** |
| De 1 a 4 años | 6.856 | 28,515 | 14,504 | 14,823 | 15,149 | 15,482 | 15,823 | 16,171 | 16,527 | 16,891 | 17,262 | **17,642** |
| De 5 a 9 años | 7.759 | 32,270 | 16,381 | 16,741 | 17,110 | 17,486 | 17,871 | 18,264 | 18,666 | 19,076 | 19,496 | **19,925** |
| De 10 a 14 años | 8.711 | 36,228 | 18,360 | 18,764 | 19,177 | 19,599 | 20,030 | 20,470 | 20,921 | 21,381 | 21,851 | **22,332** |
| De 15 a 19 años | 9.034 | 37,571 | 18,618 | 19,028 | 19,446 | 19,874 | 20,311 | 20,758 | 21,215 | 21,681 | 22,158 | **22,646** |
| De 20 a 24 años | 9.763 | 40,605 | 20,247 | 20,692 | 21,148 | 21,613 | 22,088 | 22,574 | 23,071 | 23,579 | 24,097 | **24,627** |
| De 25 a 29 años | 9.496 | 39,493 | 19,817 | 20,253 | 20,699 | 21,154 | 21,619 | 22,095 | 22,581 | 23,078 | 23,585 | **24,104** |
| De 30 a 34 años | 8.592 | 35,734 | 17,859 | 18,252 | 18,653 | 19,064 | 19,483 | 19,912 | 20,350 | 20,798 | 21,255 | **21,723** |
| De 35 a 39 años | 7.165 | 29,798 | 14,662 | 14,985 | 15,314 | 15,651 | 15,995 | 16,347 | 16,707 | 17,075 | 17,450 | **17,834** |
| De 40 a 44 años | 6.237 | 25,938 | 12,555 | 12,831 | 13,113 | 13,402 | 13,697 | 13,998 | 14,306 | 14,621 | 14,943 | **15,271** |
| De 45 a 49 años | 5.605 | 23,312 | 10,989 | 11,231 | 11,478 | 11,730 | 11,988 | 12,252 | 12,522 | 12,797 | 13,079 | **13,366** |
| De 50 a 54 años | 5.263 | 21,887 | 10,216 | 10,441 | 10,670 | 10,905 | 11,145 | 11,390 | 11,641 | 11,897 | 12,159 | **12,426** |
| De 55 a 59 años | 4.173 | 17,353 | 8,451 | 8,637 | 8,827 | 9,021 | 9,220 | 9,422 | 9,630 | 9,842 | 10,058 | **10,279** |
| De 60 a 64 años | 3.137 | 13,046 | 6,590 | 6,735 | 6,883 | 7,035 | 7,189 | 7,348 | 7,509 | 7,674 | 7,843 | **8,016** |
| De 65 y más años | 6.582 | 27,375 | 13,392 | 13,687 | 13,988 | 14,295 | 14,610 | 14,931 | 15,260 | 15,596 | 15,939 | **16,289** |

*- Población Nominalmente Censada.*

*Fuente : INEI - Censos Nacionales 2007 : XI de Población y VI de Vivienda*

**PROYECCIÓN DE LA POBLACIÓN EN CALLAO CERCADO - POBLACIÓN MUJER**

| DEPARTAMENTO, PROVINCIA, DISTRITO Y EDADES SIMPLES | % | TOTAL | P2008 | P2009 | P2010 | P2011 | P2012 | P2013 | P2014 | P2015 | P2016 | P2017 |
|---|---|---|---|---|---|---|---|---|---|---|---|---|
| | | | M | M | M | M | M | M | M | M | M | M |
| **Distrito CALLAO CERCADO** | **100** | **415,888** | **209,810** | **214,426** | **219,143** | **223,964** | **228,892** | **233,927** | **239,074** | **244,333** | **249,709** | **255,202** |
| Menores de 1 año | 1.626 | 6,763 | 3,326 | 3,399 | 3,474 | 3,550 | 3,628 | 3,708 | 3,790 | 3,873 | 3,958 | 4,046 |
| De 1 a 4 años | 6.856 | 28,515 | 14,011 | 14,319 | 14,634 | 14,956 | 15,285 | 15,622 | 15,965 | 16,316 | 16,675 | 17,042 |
| De 5 a 9 años | 7.759 | 32,270 | 15,889 | 16,239 | 16,596 | 16,961 | 17,334 | 17,715 | 18,105 | 18,503 | 18,911 | 19,327 |
| De 10 a 14 años | 8.711 | 36,228 | 17,868 | 18,261 | 18,663 | 19,073 | 19,493 | 19,922 | 20,360 | 20,808 | 21,266 | 21,734 |
| De 15 a 19 años | 9.034 | 37,571 | 18,953 | 19,370 | 19,796 | 20,232 | 20,677 | 21,132 | 21,596 | 22,072 | 22,557 | 23,053 |
| De 20 a 24 años | 9.763 | 40,605 | 20,358 | 20,806 | 21,264 | 21,731 | 22,209 | 22,698 | 23,197 | 23,708 | 24,229 | 24,762 |
| De 25 a 29 años | 9.496 | 39,493 | 19,676 | 20,109 | 20,551 | 21,003 | 21,465 | 21,938 | 22,420 | 22,914 | 23,418 | 23,933 |
| De 30 a 34 años | 8.592 | 35,734 | 17,875 | 18,268 | 18,670 | 19,081 | 19,501 | 19,930 | 20,368 | 20,816 | 21,274 | 21,742 |
| De 35 a 39 años | 7.165 | 29,798 | 15,136 | 15,469 | 15,809 | 16,157 | 16,513 | 16,876 | 17,247 | 17,627 | 18,014 | 18,411 |
| De 40 a 44 años | 6.237 | 25,938 | 13,383 | 13,677 | 13,978 | 14,286 | 14,600 | 14,921 | 15,250 | 15,585 | 15,928 | 16,278 |
| De 45 a 49 años | 5.605 | 23,312 | 12,323 | 12,594 | 12,871 | 13,154 | 13,444 | 13,739 | 14,042 | 14,351 | 14,666 | 14,989 |
| De 50 a 54 años | 5.263 | 21,887 | 11,671 | 11,928 | 12,190 | 12,458 | 12,732 | 13,013 | 13,299 | 13,591 | 13,890 | 14,196 |
| De 55 a 59 años | 4.173 | 17,353 | 8,902 | 9,098 | 9,298 | 9,503 | 9,712 | 9,925 | 10,144 | 10,367 | 10,595 | 10,828 |
| De 60 a 64 años | 3.137 | 13,046 | 6,456 | 6,598 | 6,743 | 6,892 | 7,043 | 7,198 | 7,356 | 7,518 | 7,684 | 7,853 |
| De 65 y más años | 6.582 | 27,375 | 13,983 | 14,291 | 14,605 | 14,926 | 15,255 | 15,590 | 15,933 | 16,284 | 16,642 | 17,008 |

*- Población Nominalmente Censada.*

*Fuente : INEI - Censos Nacionales 2007 : XI de Población y VI de Vivienda*

La Población de la Distrito del Callao a nivel de Grandes Grupos de Edad, muestra las siguientes características: el 26.8% de la población es menor de 15 años, porcentaje menor respecto al Censo de 1993 (30.1%); la población de 15 a 64 años, que constituye la fuerza potencial de trabajo en la Distrito es de 66.8%, incrementándose levemente respecto al Censo 1993, en el que fue 65.3%, incrementándose la población de 65 años a más de 4.6% a 6.4%, en el periodo intercensal.

| GENERO / AÑOS | 2007 | 2008 | 2009 | 2010 | 2011 | 2012 | 2013 | 2014 | 2015 | 2016 |
|---|---|---|---|---|---|---|---|---|---|---|
| TOTAL POBLACIÓN HOMBRES | 206,078 | 210,612 | 215,245 | 219,981 | 224,820 | 229,766 | 234,821 | 239,987 | 245,267 | 250,663 |
| TOTAL POBLACIÓN MUJER | 209,810 | 214,426 | 219,143 | 223,964 | 228,892 | 233,927 | 239,074 | 244,333 | 249,709 | 255,202 |
| **TOTAL** | **415,888** | **425,038** | **434,388** | **443,945** | **453,712** | **463,693** | **473,895** | **484,320** | **494,975** | **505,865** |

Según distritos, la población del Callao Cercado muestra los siguientes resultados: 103,776 habitantes de 0-14 años de edad; 284,737 de 15–64 años y 27,375 de 65 años a más, ocupando el primer lugar a nivel de la Distrito, seguido por el

distrito de Ventanilla con 90,932 habitantes de 0-14 años de edad; 177,988 de 15–64 años y 8,975 de 65 años a más. Siendo el grupo de edad de 0 a 14 años con mayor población en los dos distritos.

La población más representativa del Distrito del Callao a nivel de Grupos Edad Quinquenales, está conformada por el rango de edad de 20 a 24 años, 40,605 habitantes (18.3%); seguido del rango 25 a 29 años, 39,493 habitantes (17.8%); asimismo, la población menos representativa son los menores de 1 año (3.1%).

La edad promedio de la población peruana durante 14 años, aumento en 3 años, en 1993 estaba en 25 años, mientras que en el 2007 se sitúa en 28 años, El Callao registra una edad mediana alta de 27 años promedio.

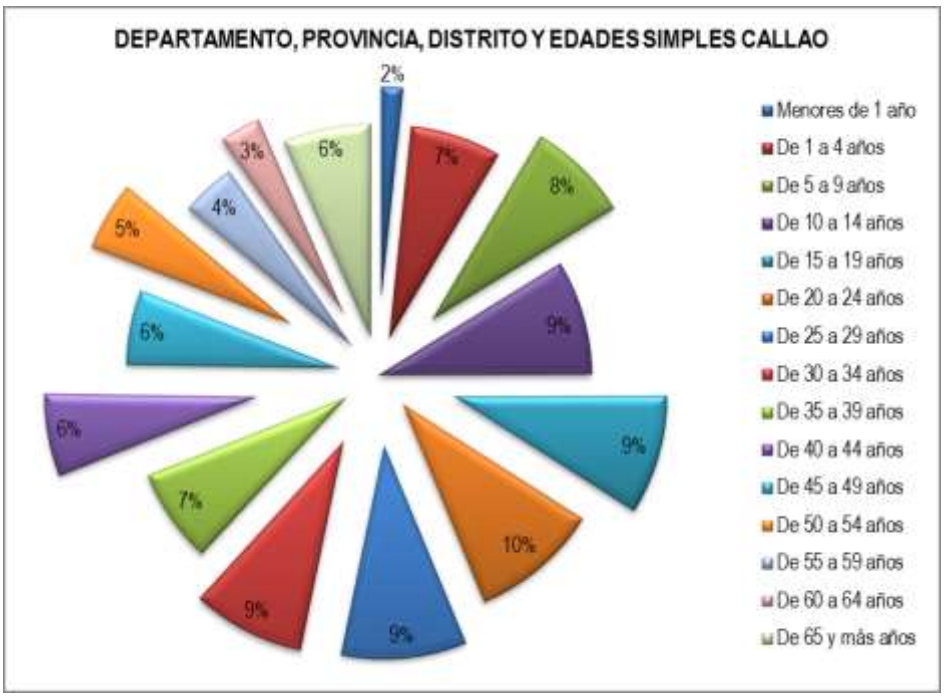


La razón de dependencia demográfica, revela en el país 58,5 dependientes por cada 100 personas en edad de trabajar, entendida como la relación de la población menor de 14 años más la población mayor de 65 años entre la población en edad activa (población de 15 a 64 años de edad). Esta razón en el Callao entre los años 1993 y 2007 muestra importante disminución de 53,2 a 49,7.

## 2. Fuerza laboral

En el Perú, la fuerza activa de la población peruana se clasifica en tres condiciones:

- Población en Edad de Trabajar (PET) : 20,845,722
- Población Económicamente Activa. (PEA) : 15,282,285
- Población Económicamente Activa Empleada: 14,598,211 (PEA Ocupada).

Las estadísticas muestran un incremento de 501,507 habitantes de la PET respecto al año 2006, la PEA en un numero de 897,583 y de la PEA Ocupada en 886,664 habitantes.

Según información del INEI – Censos Nacionales 2007, en la Distrito Constitucional del Callao, la fuerza activa de la población chalaca, se clasifica en tres condiciones:

| AÑO | CALLAO 2007 | CALLAO 2008 | CALLAO 2009 | CALLAO 2010 | CALLAO 2011 | CALLAO 2012 | CALLAO 2013 | CALLAO 2014 | CALLAO 2015 | CALLAO 2016 | % |
|---|---|---|---|---|---|---|---|---|---|---|---|
| 0 A 14 AÑOS | 103,776 | 106,059 | 108,392 | 110,777 | 113,214 | 115,705 | 118,713 | 121,800 | 124,966 | 126,228 | 0.25 |
| 15 A 64 AÑOS | 284,737 | 291,001 | 297,403 | 303,946 | 310,633 | 317,467 | 325,721 | 334,190 | 342,879 | 346,339 | 0.7 |
| 65 y mas Años | 27,375 | 27,977 | 28,593 | 29,222 | 29,865 | 30,522 | 31,315 | 32,129 | 32,965 | 33,298 | 0.1 |
| TOTAL POB | 415,888 | 425,038 | 434,388 | 443,945 | 453,712 | 463,693 | 475,749 | 488,119 | 500,810 | 505,865 | 100% |

- Población en Edad de Trabajar (PET) : 658,021
- Población Económicamente Activa. (PEA) : 366,706
- Población Económicamente Activa Empleada: 350,505 (PEA Ocupada).

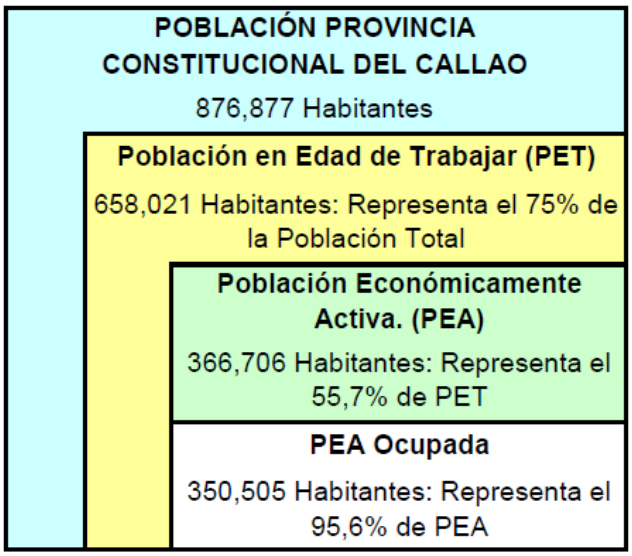


Como se aprecia en el cuadro precedente, el 75% de la población del Callao, se encuentra en Edad de Trabajar, entendiéndose como tal, aquellos habitantes de 14 años a más. Un aspecto relevante en la composición de la población en edad de trabajar, es el género femenino (338,775 habitantes), el cual supera en 6.1% la población masculina (319,246 habitantes).

## 3. Población Económicamente Activa (PEA):

La Población Económicamente Activa – PEA, (grupo de personas que se encuentra participando en la actividad económica, considerando aquellos que cuenta empleo o en búsqueda del mismo; en el Callao está representado por el 55,7% de la población en edad de trabajar, según género la población económicamente activa está compuesta el 61% por hombres (224,868) y el 39% por mujeres (141,838).

En la Distrito Constitucional del Callao, la población económicamente activa ocupada, está compuesta por 215,230 hombres y 135,275 mujeres, representando el 61.4% y 38.6% respectivamente, haciendo una comparación PEA Ocupada versus PEA, se estima un desempleo de 4.4%.

La población económicamente activa ocupada, según la oferta de mercado laboral con estructura definida, se distribuye como sigue:

- Sector Público: 7.7%
- Sector Privado: 54.9%
- Independiente: 30.3%
- Trabajo familiar no remunerado (T.F.N.R.) : 2,9%
- Resto (empleadas del hogar, practicantes y otros) : 4,2%

Es importante resaltar el sector de población económicamente activa, ocupada en trabajos independientes, conformada en 37.4% por mujeres y 25,7% por hombres, siendo los No profesionales / No técnicos los de mayor importancia en este grupo, la población en menor porcentaje se encuentra empleada en el sector público y finalmente quienes realizan trabajos familiares no remunerados entre otros.

Respecto a la distribución de la población económicamente activa ocupada, es el Sector Privado el de mayor importancia debido a que brinda empleo al 54.9% de la PEA, en su mayoría hombres con 63.9%, mientras el porcentaje de mujeres empleadas se estimada en 41.1%.

Respecto al mercado laboral privado, se identifican tres tipos de empresa:

- Microempresa.
- Pequeña Empresa y,
- Mediana y grande empresa

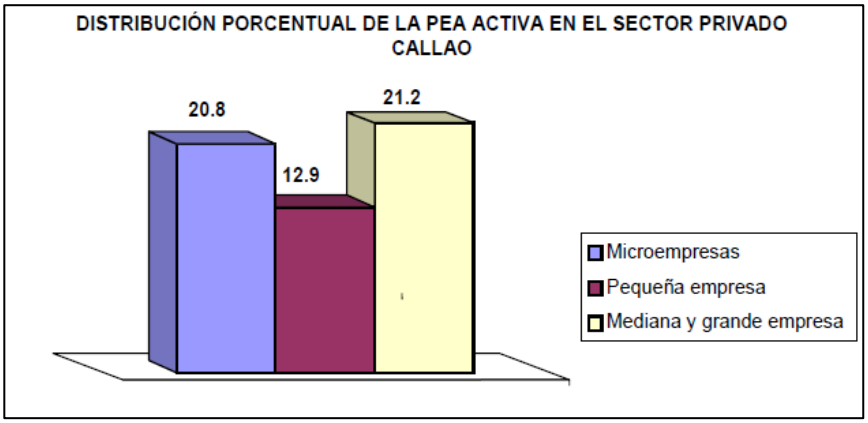


Fuente: OSEL CALLAO

La Microempresa, representa el principal concentrador de la fuerza laboral femenina chalaca, seguido de la mediana y gran empresa, representando para los hombres su principal fuente de empleo, la microempresa es el segundo mercado empleador de la fuerza laboral masculina. Por otro lado la Pequeña Empresa ocupa el tercer lugar en importancia como fuente de empleo para la población de la Distrito Constitucional del Callao. Por tanto, la mediana y microempresa son la principal fuente de empleo en el Callao, siendo necesario realizar esfuerzos para fortalecer sus diferentes ramas.

## 4. Población Económicamente Activa Ocupada, según Condición Educativa:

El análisis de la Población Económicamente Activa Ocupada, respecto a su condición educativa y calificación para el trabajo, nos indica que el 25.7 % tiene educación superior completa, el 25.5% está capacitado para el empleo y el 20.2% tienen oficio aprendido a través de la experiencia.

Las mujeres que integran la PEA Ocupada, son quienes en mayor porcentaje cuentan con cursos de capacitación para el empleo, seguido de quienes cuentan con educación superior completa, en el caso de varones ocupados, en su mayoría tienen oficio aprendido a través del tiempo, seguido de quienes cuentan con educación superior completa.

## 5. Población Económicamente Activa Ocupada por sexo según grupo ocupacional:

El análisis de la Población Económicamente Activa Ocupada por sexo según grupo ocupacional, respecto a su condición educativa y calificación para el trabajo, nos indica que los profesionales, técnico, gerente, administrador y funcionario percibe un ingreso promedio de S/.1,548 Nuevos Soles; un empleado de oficina, S/. 1,215.00 Nuevos Soles; un vendedor(a), S/.752.00 Nuevos Soles; un pescador S/.1,054.00; el artesano u operario S/.849.00 Nuevos Soles; el obrero o jornalero S/.755.00 Nuevos Soles; el conductor de vehículo S/.1,059.00 Nuevos Soles; trabajador de servicios S/.680.00 Nuevos Soles; y el trabajador del hogar S/. 476.00 Nuevos Soles. Para ésta clasificación, se ha adoptado el "Código de Ocupaciones" (Adaptación de la Clasificación Internacional Uniforme de Ocupaciones. Revisada: CIUO – 88); la fuente a considerar es la Encuesta de Hogares Especializada en Niveles de Empleo. Septiembre 2005, Octubre 2006 y Septiembre 2007.

Si bien es cierto la PEA, activa ocupada lo integran la población en edad de trabajar existe en el Callao un significativo grupo de niños que trabajan, de acuerdo al censo realizado por la ONG **Acción por los niños** existe un representativo 18% de niños trabajadores, quienes en un 37.4% destina el dinero que gana para cubrir las necesidades básicas de su hogar y un 24.41% lo utiliza para solventar gastos personales.

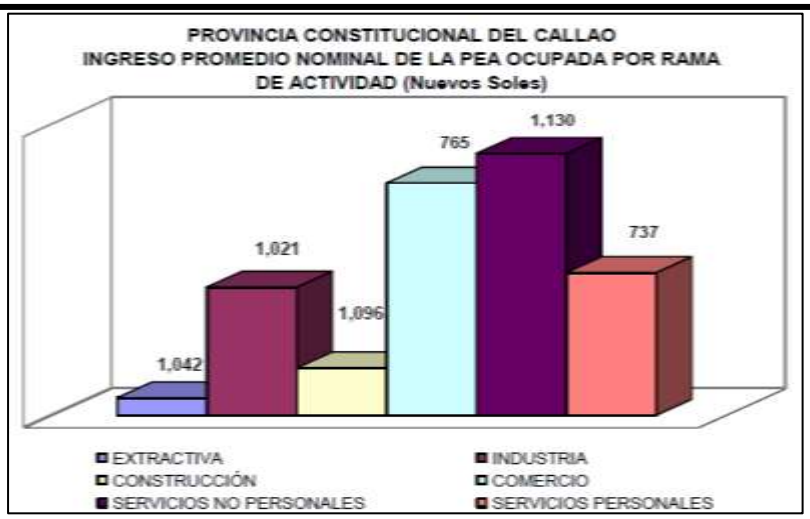


La PEA ocupada, según tipo de actividad que desarrollan se puede desagregar:

- Servicios No Personales; comprenden los servicios de electricidad, gas y agua; transporte, almacenamiento y comunicaciones; establecimientos financieros, seguros, bienes inmuebles, servicios prestados a empresas; y servicios comunitarios, sociales y recreativos, esta actividad económica concentra el 31.6% de la PEA ocupada, seguido en importancia por aquellos que desarrollan actividades comerciales que tienen un ingreso promedio de 765 nuevos soles.
- Industria; es la rama de actividad desarrollada por el 15.5% de la PEA Ocupada seguida por la actividad de construcción con 5.7%, finalmente el 2.1% de población se dedica a la actividad extractiva.
- Comercio; es la principal actividad que emplea en 36.5% a mujeres, asimismo los hombres en un 39.4%, encuentran empleo en actividades no personales y/o eventuales.
- Servicios Personales; restaurantes y hoteles; mantenimiento y reparación de vehículos automotores; reparación de enseres domésticos, actividades de fotografía; lavado y limpieza de prendas de vestir, peluquerías y pompas fúnebres, es la rama de actividad que concentra el 17.2%, de la PEA ocupada.

## 6. Oportunidades de Empleo:

Según información proporcionada por el Ministerio de Trabajo y Promoción del Empleo, en el Distrito del Callao, los ratios: Tasas de Actividad y Tasa Ocupación, no han variado significativamente entre los años 2002 y 2016, mostrando valores promedios de 63,2% y 55,4% respectivamente; de acuerdo a lo señalado en el cuadro siguiente:

Callao: **Tasa de Actividad y Ocupación**

| TASAS | 2009 | 2010 | 2011 | 2012 | 2013 | 2014 | 2015 | 2016 |
|---|---|---|---|---|---|---|---|---|
| TASA DE ACTIVIDAD | 63.1 | 66.1 | 62.5 | 60.5 | 62.8 | 62.2 | 65.1 | 50.29 |
| TASA DE OCUPACIÓN | 53.8 | 56.2 | 54.2 | 52.6 | 55.9 | 56.0 | 59.3 | 174.4 |

Callao: Tasa de Actividad y Ocupación

Asimismo, en los indicadores de trabajo según Sexo, podemos observar que los hombres (79.2%) participan más que las mujeres (52%) en el mercado de trabajo, debido que estas últimas están muy ligadas a los quehaceres de hogar.

La tasa de desempleo y subempleo muestra una tendencia decreciente, reduciéndose en 6 puntos porcentuales entre los años 2002 y 2008, lo cual significa que tanto la cantidad, como la calidad en el empleo han mejorado en estos últimos años; los jóvenes entre 15 y 29 años y mujeres presentan mayores tasas de desempleo, aunque la brecha entre hombres y mujeres viene reduciéndose.

Callao: **Tasa de Desempleo y Subempleo**

| TASAS | 2009 | 2010 | 2011 | 2012 | 2013 | 2014 | 2015 | 2016 |
|---|---|---|---|---|---|---|---|---|
| TASA DE ACTIVIDAD | 14.7 | 15 | 13.2 | 13.1 | 10.9 | 10.1 | 8.9 | 7.2 |
| TASA DE OCUPACIÓN | 42 | 47.3 | 44.7 | 39.4 | 42 | 37.0 | 35.9 | 35.6 |

Callao: Tasa de Desempleo y Subempleo

En los años 2015 y 2016, la tasa de subempleo por ingresos muestra una reducción significativa. Sin embargo a partir del año 2015 producto de la Crisis Financiera Internacional el Gobierno Central adoptó medidas contempladas en Plan de Estímulo Económico PEE, con la finalidad de promover la inversión que genere mayores fuentes de empleo, en el año 2015 se registró el menor porcentaje de ocupados con ingresos insuficientes para adquirir una canasta que permita cubrir sus necesidades básicas.

Según el ingreso promedio mensual, el mayor ingreso los registra en las empresas de 50 a más trabajadores S/. 1,600.00 Nuevos Soles, seguido del sector público S/. 1,516.00 Nuevos Soles.

## 7. Pobreza en el Callao:

De acuerdo al último informe de pobreza del Instituto Nacional de Estadística e Informática - INEI, la ***pobreza total a nivel nacional*** alcanzó el 34.8% de la población; en el área urbana se ubica en 21.1% y en la zona rural supera la mitad de la población de esta parte del país, alcanzando 60.3%. Incluso en la sierra rural alcanza 65.6%.

Al analizar la incidencia de la pobreza por área de residencia, se observa un fuerte contraste entre los residentes del área urbana y los del área rural. Mientras que los primeros tienen un nivel de pobreza de 21,1%, en el caso de los residentes del área rural la pobreza es 2,9 veces superior (60,3%). En lo que respecta a ***Pobreza Extrema*** en el área urbana el 2,8% de la población es considerada pobre extremo y en el área rural el 27,8%.

Por región natural, en la Sierra la pobreza afectó al 53,4% de su población, principalmente a los residentes de la Sierra rural (65,6%), donde alrededor de siete personas de cada diez son pobres, mientras que en la población urbana de esta región incidió en 31,3%. En la región Selva, el 46% de los residentes son pobres; en el área rural de esta región la pobreza afectó al 57,4% de su población, siendo 24,9 puntos porcentuales más que en la Selva urbana (32,5%).

El valor de la canasta básica familiar que utiliza el INEI para medir la pobreza total (incluye pobreza extrema) es de S/. 257 per cápita mensual. El valor de la línea para Lima Metropolitana (incluye Callao) ascendió en el 2009 a S/. 318, para el Resto Urbano S/. 260 y para el área Rural S/. 203.

## 8. Mapa de Pobreza:

En el caso de la Distrito del Callao Cercado según el Mapa de Pobreza 2006 (actualizado con información del Censo Nacional XI de Población y VI Vivienda 2007), se encuentra ubicado en el "Quintil 4", considerando las siguientes características poblacionales: población que no cuenta con agua 15%, población sin desagüe y/o letrina 3%, población sin electricidad 5%, mujeres analfabetas 2%, 23% de niños de 0 a 12 años de edad con desnutrición y 7% de niños entre 6 y 9 años con desnutrición.

**MAPA DE POBRESA DE LA PROVINCIA CONSTITUCIONAL DEL CALLAO**

| PROVINCIA | POBLACIÓN 2007 | QUINTIL 1/ | %Pobl. Sin Agua | %Pobl. Sin Desague / Letrina | %Pobl. Sin Electricidad | %Mujeres Analfabetas | %Niños 0 - 12 Años | Tasa Desnutrición Niños 6-9 Años | Indice de Desarrollo Humano |
|---|---|---|---|---|---|---|---|---|---|
| CALLAO | 876,877.0 | 4 | 15% | 3% | 5% | 2% | 23% | 6.70% | 0.71 |

A nivel de distritos, Callao, Bellavista, La Perla y La Punta, se encuentran en el "Quintil 5" (población menos pobre) seguido del Distrito de Carmen de la Legua Reynoso en el "Quintil 4" y el Distrito de Ventanilla se encuentra ubicado en el "Quintil 3", siendo el distrito con menor rango, es decir con población más pobre, como se muestra en el cuadro siguiente:

**MAPA DE POBREZA A NIVEL DISTRITOS DEL CALLAO CERCADO**

| PROVINCIA | POBLACIÓN 2007 | QUINTIL 1/ | %Pobl. Sin Agua | %Pobl. Sin Desague / Letrina | %Pobl. Sin Electricidad | %Mujeres Analfabetas | %Niños 0 - 12 Años | Tasa Desnutrición Niños 6-9 Años | Indice de Desarrollo Humano |
|---|---|---|---|---|---|---|---|---|---|
| CALLAO | 415,888 | 5 | 26.532 | 13.237 | 7.325 | 9.994 | 89.092 | 22.707 | 0.71 |

Fuente: Mapra de Pobreza 2006 - FONCODES, Centro de Población y Vivienda del 2007 - INEI, Centro de Talla Escolar del 2005 - MINEDU, Informe de Desarrollo Humano 2006 - PNUD

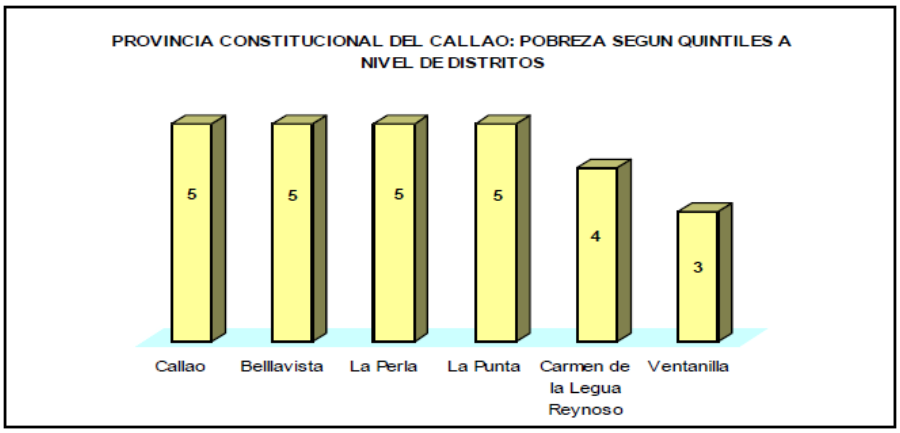


Fuentes: Mapa de Pobreza 2006 - FONCODES, Censo de Población y Vivienda del 2007 - INEI, Censo de Talla Escolar del 2005 - MINEDU, Informe del Desarrollo Humano 2006 – PNUD

## 9. Pobreza No Monetaria:

Callao Cercado, es el distrito con mayor población en la Distrito (415,888 habitantes), seguido de Ventanilla (277,875); ocupa el segundo lugar respecto a los niveles de pobreza alcanzados a nivel Distrital. En el Callao Cercado, el 22% (90,760) de la población es pobre, con al menos 1 necesidad básica insatisfecha, de este segmento, los pobres extremos representan el 13.7% es decir 12,496 habitantes los que cuentan con 2 o más necesidades básicas insatisfechas, las características de esta población son: hacinamiento critico en vivienda, niños que no asisten a la escuela y alta dependencia económica.

## 10. Incidencia de Pobreza en la Distrito Constitucional del Callao:

Para el Año 2009, la distribución del gasto per cápita a nivel de la línea de la pobreza en la Distrito Constitucional del Callao es de S/.514.7 nuevos soles, cuya incidencia de pobreza total es de 18.8% (194,148 habitantes) y la incidencia de pobreza extrema es de 0.3% (7.088 habitantes).

Cabe manifestar que el distrito de la Punta está considerado como uno de los distritos menos pobres a nivel nacional con un porcentaje de 1.4% de incidencia de pobreza en relación a su población.

## CALLAO CERCADO: INCIDENCIA DE POBREZA A NIVEL DISTRITOS

| PROVINCIA | POBLACIÓN 2007 | Pobreza Monetaria | | Pobreza No |
|---|---|---|---|---|
| | | Incidencia | Incidencia | Con al Menos |
| **DETALLE** | **415,888** | **16.4** | **0.2** | **22.0** |
| CALLAO | 415,888 | 16.4 | 0.2 | 22 |

Fuente: IX Censo de Población y VI Vivienda del 2007 - INEI Sistema de Indicadores de Pobreza

| DETALLE | POBLACION |
|---|---|
| Pobreza Monetaria 2007 | 69,037 |
| Pobreza Monetaria 2008 | 70,556 |
| Pobreza Monetaria 2009 | 72,108 |
| Pobreza Monetaria 2010 | 73,695 |
| Pobreza Monetaria 2011 | 75,316 |
| Pobreza Monetaria 2012 | 76,973 |
| Pobreza Monetaria 2013 | 78,667 |
| Pobreza Monetaria 2014 | 80,397 |
| Pobreza Monetaria 2015 | 82,166 |
| Pobreza Monetaria 2016 | 83,974 |

## 11. Índice de Desarrollo Humano:

Según el Programa de las Naciones Unidas para el Desarrollo (PNUD), para el año 2016 el Distrito Constitucional del Callao ocupa el segundo lugar con un IDH de 0.68, uno de los indicadores que explica esta posición es el indicador de la esperanza de vida que es de 76.30 años promedio de edad; así como el buen desempeño respecto de los servicios básicos como educación, al presentar una tasa de alfabetismo de 98.5% y 92.5% de matriculados. Cabe manifestar que todos los distritos, a excepción del Distrito de Ventanilla se ubican dentro de los 10 primeros lugares del Indicador del Índice de Desarrollo Humano (IDH) a nivel del Perú.

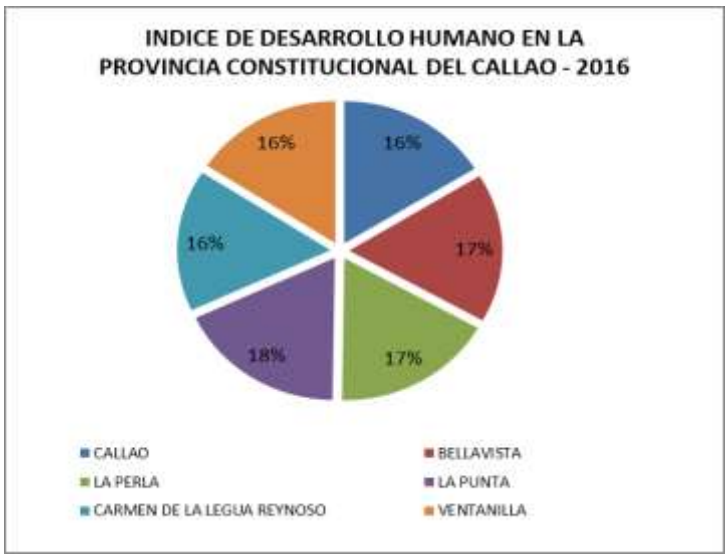

## B. Situación Actual de la Seguridad Ciudadana

La Distrito del Callao Cercado, cuenta con una población aproximada de **415,888**, habitantes según lo estimado por el INEI para el año 2007 y de acuerdo a la proyección realizada para el 2016 la población estimada es **505,865** habitantes, existiendo un gran porcentaje de jóvenes y adolescentes provenientes de hogares disfuncionales, que por la falta de una buena orientación y carencia de oportunidades para desarrollarse tanto en el plano intelectual y laboral, son influenciados por personas "negativas" para la comisión de ilícitos penales (Delitos Contra el Patrimonio, Delitos Contra la Libertad, Delios contra la Salud Publica en la modalidad de micro comercialización y consumo de drogas y otros delitos).

El distrito del Callao Cercado, en los últimos años se ha caracterizado por el incremento de Asentamientos Humanos Marginales, cuya población procede de diversas zonas del Callao y Lima; hecho que ha motivado el lógico crecimiento del accionar delincuencial en sus diversas modalidades en estas zonas. El crecimiento acelerado y desordenado de la población ha contribuido a la inseguridad, no existen espacios públicos de recreación importantes, el servicio de alumbrado, agua y desagüe es deficiente, las viviendas están construidas muy cercanas y con materiales rústicos (**Sarita Colonia, Ciudadela Chalaca, Márquez, Oquendo, etc**.), hecho que contribuyen a crear inseguridad, habiéndose registrado diversas manifestaciones de protesta y movilizaciones por esta demanda durante los últimos años.

La existencia en la Distrito Constitucional del Gremio de "Construcción Civil", integrado por algunas personas al margen de la ley y/o delincuentes comunes prontuarios, quienes se presentan como luchadores sociales, vienen vulnerando impunemente los derechos de la personas y empresas, cometiendo delito agravado, como son la extorsión en banda con arma de fuego, los que vienen utilizando irresponsablemente a personas desocupadas, para presionar, atemorizar, extorsionar y pedir cupos económicos y de trabajo.

Ante la problemática anterior, hay que agregarle antes se demoraba la atención en los diferentes órganos de administración de justicia, para sancionar los delitos de menor cuantía y/o faltas, por lo que la impunidad favorece a la comisión de los delitos y faltas. La figura de la "fragancia" – "cuantía" – "modalidad", son figuras penales que hacen que la delincuencia se incremente impunemente, motivando la indignación de la población, que hacen que estos en algunos casos tomen justicia por sus propias manos, llegando actuar con extrema violencia, por lo que la Policía tiene que intervenir a fin de evitar un ajusticiamiento popular a los delincuentes.

### 1. ESTADISTICAS POLICIALES

Se considera la información proporcionada por la REGION POLICIAL – CALLAO – UNIPLO, remitido a esta Secretaría Técnica con Oficio Nro. 056-2014-REGPOL-PNP-C/JEM-UNIPLO lo que respecta a delitos de los años 2013, 2014, 2015 y 2016 (Primer Semestre del Año).

| DELITOS REGISTRADOS | CALLAO CERCADO | | | |
|---|---|---|---|---|
| | 2013 | 2014 | 2015 | 2016* |
| CONTRA LA VIDA, EL CUERPO Y LA SALUD | 782 | 1,073 | 848 | 411 |
| CONTRA LA LIBERTAD | 194 | 326 | 255 | 196 |
| CONTRA EL PATRIMONIO | 4,446 | 9,332 | 7,612 | 3182 |
| CONTRA LA FE PUBLICA | 31 | 25 | 20 | 10 |
| CONTRA EL ORDEN FINANCIERO Y MONETARIO | 9 | 15 | 2 | 3 |
| CONTRA LA ADMINISTRACIÓN PÚBLICA | 39 | 114 | 117 | 63 |
| CONTRA LA TRANQUILIDAD PÚBLICA | 29 | 13 | 7 | 17 |
| CONTRA LA SEGURIDAD PUBLICA | 1,242 | 1,858 | 1,683 | 294 |
| PANDILLAJE | 19 | 41 | 5 | 0 |
| OMISIÓN A LA ASISTENCIA FAMILIAR | 8 | 63 | - | - |
| OTROS | 29 | 201 | 190 | 117 |
| **TOTAL** | **6,828** | **13,061** | **10,739** | **0** |

* Información al Primer Semestre

## POLICÍA NACIONAL DEL PERÚ

REGPOL-CALLAO

JEM-OFIPLO

### CUADRO DEL ACCIONAR DELICTIVO, REGISTRADO EN LA REGPOL-CALLAO, POR MESES, EN EL PRIMER SEMESTRE DEL AÑO 2016

| PRIMER SEMESTRE - 2016 | DELITOS REGISTRADOS | | | | | | | | | | | | | | | | | | | | | | | | | |
|---|---|---|---|---|---|---|---|---|---|---|---|---|---|---|---|---|---|---|---|---|---|---|---|---|---|---|
| | CONTRA LA VIDA, EL CUERPO Y LA SALUD | | | | CONTRA LA LIBERTAD | | | | CONTRA EL PATRIMONIO | | | | | | | | CONTRA LA FE PUBLICA | CONTRA EL ORDEN FINANCIERO Y MONETARIO | CONTRA LA ADMINISTRACIÓN PÚBLICA | CONTRA LA TRANQUILIDAD PÚBLICA | CONTRA LA SEGU-RIDAD PUBLICA | | | PANDILLAJE | OTROS | TOTAL |
| | HOMICIDIOS | | LESIONES | | PERSONAL | | | LIBERTAD SEXUAL | ROBO | HURTO | APROPIACION ILICITA | DAÑOS | ESTAFAS | RECEPTACION | USURPACION | EXTORSION | | | | | CONTRA LA SALUD PÚBLICA - TID | TENENCIA ILEGAL ARMAS DE GUERRA | CONDUCIR VEH. EN ESTADO EBRIEDAD | | | |
| | POR PAF | POR OTROS MOTIVOS | POR PAF | POR OTROS MOTIVOS | SECUESTROS AL PASO | SECUESTRO TIPICO | COACCION | | | | | | | | | | | | | | | | | | | |
| ENERO | 16 | 2 | 36 | 49 | | | 2 | 25 | 460 | 215 | 3 | 9 | 11 | | 5 | 1 | | | 3 | | 11 | 3 | 19 | | 13 | 883 |
| FEBRERO | 9 | 1 | 25 | 46 | | 1 | 1 | 24 | 384 | 170 | 1 | 6 | 9 | 1 | 7 | 3 | 2 | | 8 | | 24 | 3 | 16 | | 20 | 761 |
| MARZO | 4 | | 18 | 39 | | | | 38 | 278 | 215 | 1 | 4 | 8 | 1 | 2 | 2 | 3 | 1 | 9 | 1 | 25 | 2 | 15 | | 24 | 690 |
| ABRIL | 7 | 1 | 11 | 36 | | 1 | | 27 | 265 | 169 | 2 | 2 | 8 | 3 | 2 | 3 | | | 7 | 1 | 30 | | 19 | | 14 | 608 |
| MAYO | 6 | 3 | 26 | 28 | 3 | | 2 | 44 | 277 | 165 | 2 | 2 | 3 | 5 | 3 | 6 | 4 | 1 | 22 | 10 | 39 | 7 | 25 | | 35 | 718 |
| JUNIO | 1 | 1 | 19 | 27 | | | 2 | 26 | 277 | 156 | | 1 | 4 | 19 | 9 | 3 | 1 | 1 | 14 | 5 | 28 | 6 | 22 | | 11 | 633 |
| TOTAL | 43 | 8 | 135 | 225 | 3 | 2 | 7 | 184 | 1941 | 1090 | 9 | 24 | 43 | 29 | 28 | 18 | 10 | 3 | 63 | 17 | 157 | 21 | 116 | 0 | 117 | 4293 |

FUENTE: CUADROS DIARIOS DE LAS SSUU Y SINTESIS DE CEOPOL.

* Información al primer semestre del 2016

## CUADRO DEL ACCIONAR DELICTIVO, REGISTRADO EN LA REGPOL-CALLAO, POR COMISARIAS, EN EL AÑO-2015

| AÑO-2015 | | DELITOS REGISTRADOS | | | | | | | | | | | | | | | | | | | | | | | | | |
|---|---|---|---|---|---|---|---|---|---|---|---|---|---|---|---|---|---|---|---|---|---|---|---|---|---|---|---|
| | | CONTRA LA VIDA, EL CUERPO Y LA SALUD | | | | CONTRA LA LIBERTAD | | | | CONTRA EL PATRIMONIO | | | | | | | | CONTRA LA FE PUBLICA | CONTRA EL ORDEN FINANCIERO Y MONETARIO | CONTRA LA ADMINISTRACIÓN PÚBLICA | CONTRA LA TRANQUILIDAD PÚBLICA | CONTRA LA SEGURIDAD | | | PANDILLAJE | OTROS | TOTAL |
| | | HOMICIDIOS | | LESIONES | | PERSONAL | | | LIBERTAD SEXUAL | ROBO | HURTO | APROPIACION ILICITA | DAÑOS | ESTAFAS | RECEPTACION | USURPACION | EXTORSION | | | | | CONTRA LA SALUD PÚBLICA - TID | TENENCIA ILEGAL ARMAS DE GUERRA | CONDUCIR VEH. EN ESTADO EBRIEDAD | | | |
| | | POR PAF | POR OTROS MOTIVOS | POR PAF | POR OTROS MOTIVOS | SECUESTROS AL PASO | SECUESTRO TIPICO | COACCION | | | | | | | | | | | | | | | | | | | |
| DIVTER 1 | CALLAO | 27 | 3 | 125 | 55 | 0 | 0 | 4 | 14 | 982 | 391 | 0 | 26 | 3 | 1 | 2 | 5 | 3 | 1 | 8 | 2 | 376 | 61 | 10 | 0 | 7 | 2106 |
| | R. CASTILLA | 9 | 0 | 37 | 23 | 0 | 0 | 2 | 8 | 241 | 68 | 1 | 1 | 1 | 0 | 0 | 2 | 0 | 0 | 4 | 0 | 87 | 6 | 0 | 1 | 3 | 494 |
| | C. CHALACA | 5 | 1 | 45 | 4 | 0 | 0 | 0 | 2 | 35 | 8 | 0 | 4 | 0 | 0 | 0 | 0 | 1 | 0 | 4 | 0 | 99 | 22 | 1 | 1 | 5 | 237 |
| | LA LEGUA | 7 | 1 | 24 | 11 | 1 | 0 | 0 | 9 | 156 | 104 | 0 | 3 | 2 | 1 | 1 | 2 | 0 | 0 | 9 | 2 | 107 | 11 | 11 | 0 | 6 | 468 |
| DIVTER 2 | DULANTO | 4 | 1 | 47 | 20 | 0 | 0 | 0 | 16 | 247 | 182 | 0 | 5 | 0 | 0 | 0 | 0 | 0 | 0 | 3 | 0 | 102 | 15 | 3 | 0 | 4 | 649 |
| | S. COLONIA | 7 | 4 | 34 | 20 | 0 | 0 | 0 | 6 | 97 | 23 | 0 | 0 | 2 | 1 | 8 | 3 | 3 | 0 | 33 | 0 | 71 | 14 | 6 | 0 | 28 | 360 |
| | PLAYA RIMAC | 2 | 2 | 5 | 29 | 0 | 1 | 1 | 13 | 252 | 93 | 2 | 0 | 5 | 0 | 7 | 0 | 0 | 0 | 6 | 1 | 38 | 6 | 14 | 0 | 21 | 498 |
| | BOCANEGRA | 0 | 0 | 4 | 8 | 0 | 0 | 1 | 4 | 126 | 41 | 0 | 1 | 0 | 0 | 0 | 1 | 1 | 0 | 4 | 0 | 87 | 6 | 6 | 1 | 10 | 301 |
| | J. INGUNZA V. | 4 | 3 | 32 | 34 | 2 | 1 | 2 | 36 | 919 | 565 | 2 | 45 | 32 | 2 | 6 | 7 | 2 | 0 | 5 | 1 | 83 | 16 | 24 | 0 | 26 | 1849 |
| DIVTER 3 | MARQUEZ | 1 | 3 | 5 | 18 | 0 | 0 | 2 | 20 | 340 | 178 | 5 | 3 | 0 | 2 | 5 | 6 | 1 | 0 | 8 | 0 | 33 | 8 | 6 | 0 | 14 | 658 |
| TOTAL | | 66 | 18 | 358 | 222 | 3 | 2 | 12 | 128 | 3395 | 1653 | 10 | 88 | 45 | 7 | 29 | 26 | 11 | 1 | 84 | 6 | 1083 | 165 | 81 | 3 | 124 | 7620 |

FUENTE: CUADROS DIARIOS DE LAS SSUU Y SINTESIS DE CEOPOL.

MUNICIPALIDAD DEL CALLAO
GERENCIA GENERAL DE SEGURIDAD CIUDADANA

POLICÍA NACIONAL DEL PERÚ

REGPOL-CALLAO

JEM-OFIPLO

CUADRO DEL ACCIONAR DELICTIVO, REGISTRADO EN LA REGPOL-CALLAO, POR COMISARIAS, EN EL AÑO-2014 - CALLAO CERCADO

| AÑO-2014 | | DELITOS REGISTRADOS | | | | | | | | | | | | | | | | | | | | | | | | | | | | FALTAS | | |
|---|---|---|---|---|---|---|---|---|---|---|---|---|---|---|---|---|---|---|---|---|---|---|---|---|---|---|---|---|---|---|---|---|
| | | CONTRA LA VIDA, EL CUERPO Y LA SALUD | | | | | | CONTRA LA LIBERTAD | | | | | CONTRA EL PATRIMONIO | | | | | | | | | | | | CONTRA LA SEGU-RIDAD PUBLICA | | | | | | | | |
| | | HOMICIDIOS | | LESIONES | | ABORTOS | EXPOSICION DE PERSONAS EN PELIGRO | PERSONAL | | | LIBERTAD SEXUAL | OMISION A LA ASISTENCIA FAMILIAR | ROBO | HURTO | ABIGEATO | APROPIACION ILICITA | DAÑOS | ESTAFAS | RECEPTACION | USURPACION | EXTORSION | CONTRA LA FE PUBLICA | CONTRA EL ORDEN FINANCIERO Y MONETARIO | CONTRA LA ADMINISTRACIÓN PÚBLICA | CONTRA LA TRANQUILIDAD PÚBLICA | CONTRA LA SALUD PÚBLICA - TID | TENENCIA ILEGAL ARMAS DE GUERRA | CONDUCIR VEH. EN ESTADO EBRIEDAD | PANDILLAJE | OTROS | TOTAL | CONTRA LA PERSONA | CONTRA EL PATRIMONIO | VIOLENCIA FAMILIAR |
| | | POR PAF | POR OTROS MOTIVOS | POR PAF | POR OTROS MOTIVOS | | | SECUESTROS AL PASO | SECUESTRO TIPICO | COACCION | | | | | | | | | | | | | | | | | | | | | | | |
| DIVTER 1 | CALLAO | 20 | 2 | 122 | 145 | | 1 | | 1 | 12 | 22 | | 946 | 506 | | 1 | 40 | 4 | | 11 | 1 | 2 | | 18 | 4 | 392 | 31 | 7 | 6 | 13 | 2,307 | 165 | 349 | 332 |
| | LA PUNTA | | | | 2 | | | | 1 | 1 | | | 7 | 9 | | | | | | | | | | | | 6 | 1 | 6 | | | 33 | 28 | 27 | 31 |
| | R. CASTILLA | 6 | 1 | 23 | 44 | | | | | 7 | 13 | | 246 | 77 | | | 3 | 1 | | | 2 | 2 | 1 | 2 | | 56 | 10 | 7 | | 6 | 507 | 67 | 23 | 204 |
| | C. CHALACA | 7 | | 37 | 6 | | | | | | 1 | | 183 | 3 | | | | | | | | | | 1 | | 73 | 9 | 4 | | 5 | 329 | 21 | 48 | 90 |
| | LA LEGUA | 2 | | 10 | | | | | | | 6 | | 130 | 133 | | | 1 | | | | | | | 4 | | 74 | 6 | 6 | 1 | 5 | 378 | 69 | 56 | 159 |
| DIVTER 2 | DULANTO | 7 | 1 | 32 | 9 | | | | | | 11 | | 146 | 28 | | | 2 | | 1 | | 1 | 1 | 3 | 1 | | 125 | 6 | 3 | | 16 | 393 | 36 | 22 | 121 |
| | S. COLONIA | 5 | 1 | 29 | 7 | | | | | | 7 | 10 | 93 | 50 | | 1 | | | 1 | 1 | | 4 | | 33 | 3 | 118 | 9 | 9 | 17 | 16 | 414 | 33 | 36 | 383 |
| | PLAYA RIMAC | 4 | | 4 | 17 | 1 | | 1 | 1 | 1 | 10 | | 368 | 8 | | | | 16 | | | 1 | 1 | | 5 | | 30 | 4 | 5 | 3 | 4 | 484 | 74 | 108 | 172 |
| | BOCANEGRA | 1 | | 5 | 13 | | | | | | 22 | | 153 | 39 | | | 4 | | 2 | | 2 | 1 | 1 | 6 | | 71 | 5 | 4 | 2 | 4 | 335 | 98 | 182 | 195 |
| | J. INGUNZA V. | 2 | | 20 | 53 | 4 | | 1 | 2 | 2 | 58 | | 1388 | 435 | | 3 | 86 | 26 | 1 | 12 | 6 | 2 | 1 | 7 | | 75 | 5 | 28 | | 11 | 2,228 | 129 | 879 | 380 |
| DIVTER 3 | MARQUEZ | 2 | 2 | 9 | 13 | | | | 1 | | 6 | | 274 | 122 | 12 | 1 | 4 | 2 | | 5 | 1 | 2 | | 5 | | 21 | 8 | 14 | | 14 | 518 | 94 | 17 | 73 |
| TOTAL | | 56 | 7 | 291 | 309 | 5 | 1 | 2 | 6 | 23 | 156 | 10 | 3,934 | 1,410 | 12 | 6 | 140 | 49 | 5 | 29 | 14 | 15 | 6 | 82 | 7 | 1,041 | 94 | 93 | 29 | 94 | 7,926 | 814 | 1,747 | 2,140 |

FUENTE: CUADROS DIARIOS DE LAS SSUU Y SINTESIS DE CEOPOL.

MUNICIPALIDAD DEL CALLAO
GERENCIA GENERAL DE SEGURIDAD CIUDADANA

## POLICIA NACIONAL DEL PERÚ

REGPOL-CALLAO

JEM-OFIPLO

### CUADRO DEL ACCIONAR DELICTIVO, REGISTRADO EN LA REGPPOL-CALLAO, POR COMISARIAS, EN EL AÑO 2013 - CALLAO CERCADO

| AÑO - 2013 | | DELITOS REGISTRADOS | | | | | | | | | | | | | | | | | | | | | | | | | | | | | FALTAS | | |
|---|---|---|---|---|---|---|---|---|---|---|---|---|---|---|---|---|---|---|---|---|---|---|---|---|---|---|---|---|---|---|---|---|---|
| | | CONTRA LA VIDA Y EL CUERPO Y LA SALUD | | | | | | CONTRA LA LIBERTAD | | | | | CONTRAL EL PATRIMONIO | | | | | | | | | | | | | CONTRA LA SEGURIDAD PÚBLICA | | | | | | | | |
| | | HOMICIDIOS | | LESIONES | | ABORTOS | EXPOSICIÓN DE PERSONAS EN PELIGRO | PERSONAL | | | LIBERTAD SEXUAL | OMISIÓN A LA ASISTENCIA FAMILIAR | ROBO | HURTO | ABIGEATO | APROIACIÓN ILICITA | DAÑOS | ESTAFAS | RECEPTACIÓN | USURPACIÓN | EXTORCIÓN | CONTRA LA FE PÚBLICA | CONTRA EL ORDEN FINANCIERO Y MONETARIO | CONTRA LA ADMINISTRACIÓN PÚBLICA | CONTRA LA TRANQUILIDAD PÚBLICA | CONTRA LA SALUD PÚBLICA - TID | TENENCIA ILEGAL DE ARMAS DE GUERRA | CONDUCIR VEH. EN ESTADO EBRIEDAD | PANDILLAJE | OTROS | TOTAL | CONTRA LA PERSONA | CONTRA EL PATRIMONIO | VIOLENCIA FAMILIAR |
| | | POR PAF | POR OTROS MOTIVOS | POR PAF | POR OTROS MOTIVOS | | | SECUESTRO AL PASO | SECUESTRO TIPICO | COACCIÓN | | | ROBO | HURTO | ABIGEATO | APROIACIÓN ILICITA | DAÑOS | ESTAFAS | RECEPTACIÓN | USURPACIÓN | EXTORCIÓN | | | | | | | | | | | | | |
| DIVTER 1 | CALLAO | 15 | 1 | 122 | 155 | | | | | 31 | 40 | | 801 | 122 | | 5 | 79 | 13 | | 8 | 1 | 9 | | 11 | 8 | 430 | 37 | 21 | 12 | | 1,921 | 132 | 329 | 372 |
| | LA PUNTA | 1 | | | 2 | | | | | 2 | | | 22 | 3 | | 2 | | | | | | | | | | | | 1 | | | 33 | 25 | 27 | 31 |
| | R. CASTILLA | 4 | | 15 | 20 | | | | | 9 | 8 | | 262 | 58 | | 1 | 6 | 2 | | | 2 | | | | | 60 | 3 | 2 | | | 452 | 62 | 13 | 198 |
| | C. CHALACA | | | 29 | 73 | | | | | | 1 | 2 | 95 | 35 | | | 14 | | | | 4 | 2 | | 1 | 4 | 67 | 10 | 11 | 2 | 9 | 359 | 16 | 38 | 90 |
| | LA LEGUA | 4 | 1 | 15 | 28 | | | | | | 3 | | 295 | 65 | | | 10 | | | | 2 | | 4 | 9 | 3 | 39 | 2 | 73 | 1 | | 554 | 59 | 56 | 157 |
| DIVTER 2 | DULANTO | 5 | 2 | 19 | 27 | 1 | | | | 2 | 25 | | 177 | 40 | | 1 | 3 | 1 | | | | | | 3 | 2 | 150 | 17 | 11 | | | 486 | 26 | 12 | 120 |
| | S. COLONIA | 3 | | 13 | 66 | | | | | | 22 | 6 | 162 | 95 | 1 | | 8 | 1 | | 6 | 1 | 6 | | 8 | 2 | 107 | 9 | 7 | | 17 | 540 | 23 | 26 | 383 |
| | PLAYA RIMAC | 1 | 1 | 10 | 15 | 1 | | | | | 2 | | 143 | 14 | | | 1 | | | | | 2 | | 1 | | 28 | 7 | 12 | | | 238 | 68 | 98 | 170 |
| | BOCANEGRA | 1 | | 2 | 48 | | | | | | 7 | | 270 | 157 | | | 23 | 4 | | 2 | | | 2 | 1 | 5 | 12 | | 9 | 2 | 1 | 546 | 90 | 171 | 193 |
| | J. INGUNZA V. | 4 | | 22 | 20 | 1 | 6 | | | 2 | 36 | | 1,087 | 257 | | 8 | 5 | 15 | 4 | 15 | 3 | 12 | 3 | 3 | 3 | 33 | 14 | 21 | 2 | 2 | 1,578 | 109 | 859 | 376 |
| DIVTER 3 | MARQUEZ | | 3 | 9 | 17 | | | | | | 4 | | 15 | 8 | 9 | | | | | 1 | 2 | | | 2 | 2 | 29 | 2 | 18 | | | 121 | 54 | 7 | 73 |
| TOTAL | | 38 | 8 | 256 | 471 | 3 | 6 | 0 | 0 | 46 | 148 | 8 | 3,329 | 854 | 10 | 17 | 149 | 36 | 4 | 32 | 15 | 31 | 9 | 39 | 29 | 955 | 101 | 186 | 19 | 29 | 6,828 | 664 | 1,636 | 2,163 |

*FUENTE: CUADRO DIARIOS DE LOS SSUU Y SINTESIS DE CEOPOL.*

## PRODUCCION POLICIAL DE LA REGPOL-CALLAO DESDE EL 04 DIC 2015

## (ESTADO DE EMERGENCIA)

| VARIABLES | DIC15 (04-31 DIC15) | ENE16 (01-17ENE16) | TOTAL 1° 45 DIAS | ENE16 (18-31ENE16) | FEB16 (01-29FEB16) | MAR16 (01-02MAR16) | TOTAL 2° 45 DIAS | MAR16 (03-31MAR16) | TOTAL EST. EME. |
|---|---|---|---|---|---|---|---|---|---|
| DETENIDOS POR DIVERSOS DELITOS | 460 | 153 | **613** | 135 | 405 | 27 | **567** | 341 | **1,521** |
| REQUISITORIADOS | 250 | 104 | **354** | 93 | 171 | 12 | **276** | 70 | **700** |
| PERSONAS POSITIVO ALCOHOLEMIA | 85 | 23 | **108** | 30 | 48 | | **78** | 30 | **216** |
| TOTAL DETENIDOS | 795 | 280 | **1,075** | 258 | 624 | 39 | **921** | 441 | **2,437** |
| MENORES RETENIDOS | 30 | 19 | **49** | 14 | 44 | 5 | **63** | 39 | **151** |
| BANDAS DESARTICULADAS | 67 | 22 | **89** | 16 | 10 | 1 | **27** | 8 | **124** |
| ARMAS DE FUEGO | 351 | 31 | **382** | 16 | 27 | 2 | **45** | 28 | **455** |
| REPLICA DE ARMAS | 18 | 5 | **23** | 2 | 14 | 1 | **17** | 7 | **47** |
| MUNICIONES | 1,088 | 168 | **1,256** | 175 | 231 | 9 | **415** | 209 | **1,880** |
| ARMAS BLANCAS | 9 | 1 | **10** | 4 | 4 | | **8** | 5 | **23** |
| GRANADAS | 16 | 2 | **18** | 174 | 33 | | **207** | 4 | **229** |
| DROGA COMISADA POR KILOS | 306 | 1 | **307** | 6 | 4 | 0 | **10** | 8 | **325** |
| DROGA COMISADA POR ENVOLTORIOS | 20,432 | 3,372 | **23,804** | 4,738 | 15,502 | 471 | **20,711** | 10,800 | **55,315** |
| VEHICULOS RECUPERADOS | 36 | 21 | **57** | 16 | 36 | 3 | **55** | 31 | **143** |
| VEHICULOS SOLICITADOS POR CAPTURA | 350 | 45 | **395** | 82 | 62 | 7 | **151** | 57 | **603** |
| PAPELETAS IRNT IMPUESTAS | 2,393 | 1,054 | **3,447** | 1,027 | 3,063 | 291 | **4,381** | 2,252 | **10,080** |
| FALLECIDOS POR PAF (EST. EMERGENCIA) | 3 | 9 | **12** | 7 | 9 | | **16** | 3 | **31** |
| HERIDOS POR PAF (EST. EMERGENCIA) | 12 | 20 | **32** | 16 | 25 | | **41** | 12 | **85** |
| FALLECIDOS POR PAF (AÑO ANTERIOR) | 11 | 6 | **17** | 2 | 17 | 1 | **20** | 5 | **42** |
| HERIDOS POR PAF (AÑO ANTERIOR) | 34 | 38 | **72** | 20 | 43 | 4 | **67** | 31 | **170** |

De Acuerdo a la Información Proporcionada al 31 de Marzo del presente Año, el Callao se encuentra en estado de Emergencia y haciendo una comparación en la incidencia delictiva desde el incio del presente Estado de Emergencia 04 de Diciembre del 2015, se aprecia una disminución en las actividades Delictivas y se a procedido a la detención de personas y desarticulado bandas delincuenciales en la jurisdicción del Callao Cercado.

En el accionar delictivo que se ha presentado en el Callao Cercado, realizando una comparación en los tres ultimos años se ha apreciado una reducción en el año 2016 al presentarse en este periodo el Estado de Emergencia presentandose una reducción en **Delitos contra la Vida, El Cuerpo y la Salud** una reducción del **21%**, **Contra La Tranquilidad Pública** en **46%** y el mas resaltando fue una reducción en el **Pandillaje** en un **88%**

| DELITOS REGISTRADOS | CALLAO CERCADO | | | |
|---|---|---|---|---|
| | 2013 | 2014 | 2015 | 2016* |
| CONTRA LA VIDA, EL CUERPO Y LA SALUD | 782 | 1,073 | 848 | 411 |
| CONTRA LA LIBERTAD | 194 | 326 | 255 | 196 |
| CONTRA EL PATRIMONIO | 4,446 | 9,332 | 7,612 | 3182 |
| CONTRA LA FE PUBLICA | 31 | 25 | 20 | 10 |
| CONTRA EL ORDEN FINANCIERO Y MONETARIO | 9 | 15 | 2 | 3 |
| CONTRA LA ADMINISTRACIÓN PÚBLICA | 39 | 114 | 117 | 63 |
| CONTRA LA TRANQUILIDAD PÚBLICA | 29 | 13 | 7 | 17 |
| CONTRA LA SEGURIDAD PUBLICA | 1,242 | 1,858 | 1,683 | 294 |
| PANDILLAJE | 19 | 41 | 5 | 0 |
| OMISIÓN A LA ASISTENCIA FAMILIAR | 8 | 63 | - | - |
| OTROS | 29 | 201 | 190 | 117 |
| TOTAL | 6,828 | 13,061 | 10,739 | 0 |

* Información al Primer Semestre

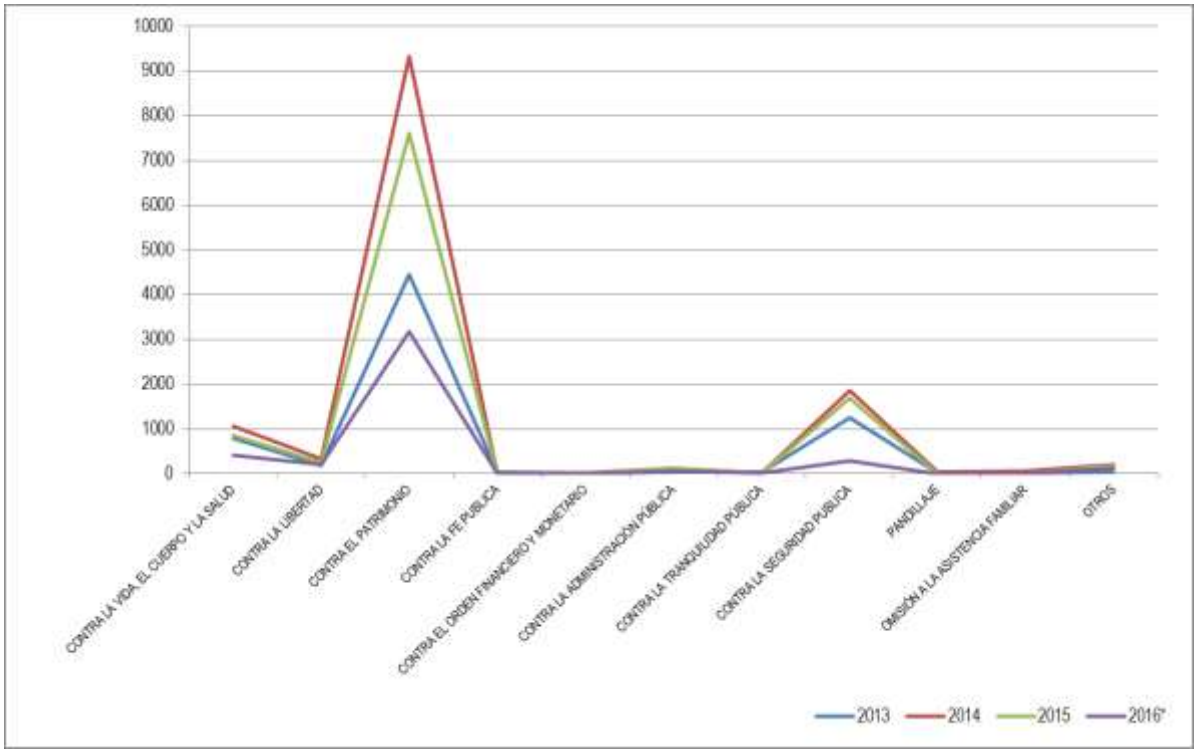


- De acuerdo a la Grafica observada en el año 2016 en el primer semestre se ve una reducción en las Denuncias Registradas de Contra El Patrimonio, y reduciéndose aún más en la Seguridad Publica y adicionalmente Contra la Vida, el Cuerpo y la Salud, con una variación entre el 2013 al 2016.

La sensación de inseguridad ciudadana se ve incrementada por la alta incidencia de hurtos menores, en la modalidad de arrebatos o sustracciones sistemáticas, hechos que no son sancionados por el índice de omisión a la denuncia por parte de la víctimas, quienes en la creencia de que no se les hará justicia, no podrán recuperar sus bienes y en otros porque les representa pérdida de tiempo, simplemente no concurren a las dependencias policiales para denunciar y si lo hacen, no retornan para ratificarse e identificar a los presuntos autores que pudieran haber sido intervenidos en las acciones policiales.

El accionar de la delincuencia organizada en los últimos años, ha mostrado un ligero incremento en sus diferentes modalidades delictivas que se ve refleja en los cuadros estadísticos anteriores proporcionados por la Policía Nacional del Perú, haciéndose más notorio en los delitos contra el **patrimonio en la modalidad de Hurto y robo agravado, a establecimientos comerciales, empresas, transeúntes, transportistas (taxistas)**. Vehículos de transporte público, grifos, etc., y contra la libertad individual; en todos estos hechos por lo general los delincuentes actúan en grupos y premunidos de armas de fuego de tiro real y/o replicas así como armas blancas para intimidar a sus víctimas; actuación que al ser recogida por los medios de comunicación social y la propia ciudadanía, acrecienta la sensación de inseguridad ciudadana.

El crimen organizado al interior de los seudos sindicatos de construcción civil que operan en el Callao aunado con la delincuencia común, se ha convertido en un problema social complejo y álgido contra la seguridad ciudadana, especialmente contra la vida, el cuerpo y la salud de ciudadanos considerados rivales de un grupo a otro, en su afán de ganar una mayor participación en las extorsión a las empresas de obras civiles; la modalidad más empleada es el sicarito o el ajuste de cuentas, acciones lamentables que recogidos por los medios de prensa los difunden con gran sensacionalismo armando campañas mediáticas recurrentes de un supuesto descuido por parte de las instituciones responsables de la seguridad ciudadana. Sin embargo en esta modalidad delictiva cabe resaltar que la delincuencia actúa haciendo prevalecer la sorpresa y el reglaje de sus víctimas que le permiten actuar de manera sistemática sin permitirle a la víctima reaccionar en defensa propia, ni a las instituciones responsables de la prevención poderlos descubrirlos a tiempo.

**Este nivel de inseguridad ciudadana ha obligado a las autoridades locales y del Gobierno Regional del Callao, hacer su protesta ante el Gobierno Central**, planteando como estrategia para combatir este flagelo; que se declare el **Estado de Emergencia a la Provincia Constitucional del Callao**; por un periodo de cuarenta y cinco (45) días calendarios, que ya ha sido renovado por tres periodos más, en donde la Policía Nacional del Perú asumió el control del Orden Interno; habiéndose suspendido para tal efecto lo concerniente a los derechos constitucionales.

Con la declaratoria del Estado de Emergencia desde 4 Diciembre del 2015 se ha observado una disminución de las actividad delictiva particularmente del crimen organizado, esto debido a que la Región Policial Callao ha incrementado las operaciones policiales para prevenir, investigar y combatir la delincuencia común y organizada en sus diferentes modalidades perpetradas en la Provincia Constitucional del Callao, lo cual se puede observar en los cuadros estadísticos anteriores proporcionados por la Policía Nacional del Perú.

**Estado de Emergencia – Callao Cercado**

De acuerdo a la información proporcionada por la REGIÓN POLICIAL DEL CALLAO, Informe N° 001-2016-REGPOL CALLAO/JEM-UNIPLO, sobre prorroga del Estado de Emergencia (45 días desde el 04 Dic 2015), basándose del Decreto Supremo N° 083-2015-PMC, en la Provincia Constitucional del Callao, por motivo que se ve actualmente en todo el Callao Cercado en la misma Provincia Constitucional del Callao.

En la jurisdicción de la REGPOL Callao, en el **año 2015**, se ha venido desarrollando una serie de actos antijurídicos, conocidos como delitos y faltas, que afectan gravemente a la seguridad ciudadana, el libre ejercicio de los derechos fundamentales de las personas y el desarrollo socioeconómico de la población chalaca; incrementándose en mayor proporción los delitos de: **Homicidios por PAF, Lesiones por PAF, Contra la Libertad Sexual, Hurtos, Receptación, Extorción, Contra la Administración Publica, Contra la Salud Publica – TID, Tenencia Ilegal de Armas de Fuego,** entre otros**;** en comparación a los años **2013 y 2014;** la mayoría de estos delitos su incremento promedio ascendió en **50.6 %** , hasta el 04DIC2015.

| | HOMICIDIOS POR PAF | LESIONES POR PAF | LIBERTAD SEXUAL | HURTO | RECEPTACIÓN | EXTORSIÓN | D. CONTRA LA ADM PÚBLICA | CONTRA LA SALUD PÚBLICA. TID | TENENCIA ILEGAL ARMAS DE FUEGO | **TOTAL** |
|---|---|---|---|---|---|---|---|---|---|---|
| **AÑO 2013** | 60 | 367 | 242 | 1,427 | 5 | 27 | 60 | 1,235 | 171 | **3,594** |
| **AÑO 2014** | 101 | 443 | 268 | 2,322 | 14 | 23 | 114 | 1,475 | 164 | **4,924** |
| **2015 hasta el 04DIC2015** | 107 | 457 | 258 | 3,013 | 15 | 48 | 128 | 1,573 | 244 | **5,843** |
| **DESDE EL 04DIC15 HASTA EL 31DIC2015** | 4 | 11 | 23 | 214 | 0 | 1 | 11 | 150 | 21 | **435** |

Debemos recordar, que la incidencia delictiva evidenciada en el cuadro presentado, es una muestra que nos da una concepción relativa de la realidad; porque esto solo ha obedecido aquella cifra conocida por la PNP, excluyendo a la cifra oscura que comprende a aquellas victimas que no denuncian el hecho. **Este nivel de inseguridad ciudadana ha obligado a las autoridades locales y del Gobierno Regional del Callao, hacer su protesta ante el Gobierno Central**, planteando como estrategia para combatir este flagelo; que se declare el Estado de Emergencia a la Provincia Constitucional del Callao; hecho que ha sido valorado y aprobado por el Supremo Gobierno mediante el **Decreto Supremo Nº 083-2015 – PCM., 04DIC2015,** por un periodo de cuarenta y cinco (45) días calendarios, donde la Policía Nacional del Perú asumirá el control del Orden Interno; habiéndose suspendido para tal efecto lo concerniente a los derechos constitucionales relativos a la libertad y seguridad personales y la inviolabilidad de domicilio, comprendidos en los incisos 9) y 24) apartado f) del artículo 2 de la Constitución Política del Perú.

Que, esta REGPOL Callao, en obediencia a la disposición suprema y a fin de operativizar tal mandato; se formuló el **Plan de Operaciones N° 057-REGPOL-CALLAO-JEM-UNIPLO "RECUPERACION DEL ORDEN INTERNO CALLAO 2015**", donde se prescribe ejecutar operaciones policiales para prevenir, investigar y combatir la delincuencia común y organizada en sus diferentes modalidades perpetradas en la Provincia Constitucional del Callao; con la finalidad de recuperar el orden interno, en coordinación con la autoridad Regional y Municipales Distritales; el mismo que se puso en ejecución a partir del 05DIC2015 por un periodo equivalente al Estado de Emergencia; como resultado de las operaciones policiales en comparación al mes anterior, se observa que la Producción Policial gracias a los esfuerzos y la estrategia implementada se ha visto incrementada considerablemente tal como se aprecia en el cuadro siguiente:

Tal resultado fue posible gracias a los esfuerzos conjuntos efectuados entre las Subunidades de la REGPOL Callao, Unidades PNP de apoyo de la REGPOL Lima (**1500 SO PNP** para efectuar **Operativos Gigantes**, **154 vehículos patrulleros** para ejecutar el **Plan de Operaciones Cerco** y **30 vehículos patrulleros** para efectuar patrullaje motorizado al mando del DEPEME Callao), Direcciones Especializadas – DIREFE (**150 SO PNP** para efectuar patrullaje en la jurisdicción de las Comisarias PNP), SUCAMEC, Ministerio Publico, entre otros; cabe acotar que a partir del 23DIC2015, no se cuenta con el apoyo de los 1500 SO. PNP de la REGPOL-Lima, para el desarrollo de los Operativos Gigantes, ni con los 30 Patrulleros DEPEME-Lima, para el Patrullaje Preventivo en la Región Policial Callao.

| **PRODUCCIÓN POLICIAL** | | | |
|---|---|---|---|
| **VARIABLES** | **nov-15** | **dic-15** | **% DE INCREMENTO** |
| DETENIDOS POR DIVERSOS DELITOS | 391 | 460 | 18% |
| REQUISITORIADOS | 200 | 250 | 25% |
| PERSONAS POSITIVO ALCOHOLEMIA | 54 | 85 | 57% |
| **TOTAL DETENIDOS** | **645** | **795** | **23%** |
| MENORES RETENIDOS | 26 | 30 | 15% |
| BANDAS DESARTICULADAS | 70 | 67 | -4% |
| ARMAS DE FUEGO | 33 | 351 | 964% |

| | | | |
|---|---|---|---|
| REPLICA DE ARMAS | 11 | 18 | 64% |
| MUNICIONES | 302 | 1088 | 260% |
| ARMAS BLANCAS | 9 | 9 | |
| GRANADAS | 20 | 16 | **-20%** |
| BDROGAS COMISADA POR KILOS | 5.326 | 305.696 | 5640% |
| DROGA COMISADA POR ENVOLTORIOS | 11255 | 20432 | 82% |
| VEHICULOS RECUPERADOS | 61 | 36 | **-41%** |
| VEHICULOS SOLICITADOS POR CAPTURA | 551 | 350 | **-36%** |
| PAPELETAS IRNT IMPUESTAS | 2335 | 2393 | 2% |

Por otro lado por resultados de causa y efecto, el Accionar Delictivo perpetrado en el mes de DIC2015, **disminuyó considerablemente** en comparación a NOV2015; tal como se aprecia el cuadro siguiente:

**ACCIONAR DELICTIVO**

| VARIABLES | | | nov-15 | dic-15 | % DE INCREMENTO |
|---|---|---|---|---|---|
| HOMICIDIOS | POR PAF | | 7 | 4 | -43% |
| | POR OTROS MOTIVOS | | 2 | | -100% |
| LESIONES | POR PAF | | 40 | 11 | -73% |
| | POR OTROS MOTIVOS | | 55 | 32 | -42% |
| CONTRA LA LIBERTAD | PERSONAL | SECUESTROS AL PASO | | 1 | 100% |
| | | SECUESTRO TIPICO | 1 | | -100% |
| | | COACCION | 3 | 4 | 33% |
| | LIBERTAD SEXUAL | | 20 | 22 | 10% |
| CONTRA EL PATRIMONIO | ROBO | | 584 | 359 | -39% |
| | HURTO | | 248 | 187 | -25% |
| | APROPIACIÓN ILICITA | | 4 | 3 | -25% |
| | DAÑOS | | 5 | 2 | -60% |
| | ESTAFAS | | 4 | 5 | 25% |
| | RECEPTACIÓN | | 1 | | -100% |
| | USURPACIÓN | | 5 | 1 | -80% |
| | EXTORSIÓN | | 3 | 1 | -67% |
| CONTRA LA FE PUBLICA | | | 1 | 2 | 100% |
| CONTRA LA ADMINISTRACIÓN PÚBLICA | | | 18 | 11 | -39% |
| CONTRA LA TRANQUILIDAD PÚBLICA | | | 1 | | -100% |
| CONTRA LA SEGURIDAD PÚBLICA | CONTRA LA SALUD PÚBLICA - TID | | 82 | 150 | 83% |
| | TENECIA ILEGAL ARMAS DE GUERRA | | 20 | 21 | 5% |
| | CONDUCIR VEH. EN ESTADO EBRIEDAD | | 8 | 14 | 75% |
| OTROS | | | 46 | 19 | -59% |
| TOTAL | | | 1,158 | 849 | -27% |

De los párrafos precedentes se concluye, que la estrategia planteada por el Gobierno Central y ejecutada por la REGPOL Callao, **ha sido beneficiosa para la recuperación del orden interno en esta provincia**; puesto que se ha logrado óptimos resultados con la detención de los agentes del delito (detenidos 460, requisitoria dos 250) y objetos que sirven para su perpetración (armas de fuego 351, replicas 18, municiones 1088), entre otros; asimismo el beneficio se refleja en los comentarios favorables de la población chalaca, hacia las operaciones policiales.

## 2. Situación de Inseguridad en la Provincia Constitucional del Callao Año 2015 – 2016*

El Informe Técnico sobre Estadísticas de Seguridad Ciudadana de la Gerencia de Serenazgo tiene como uno de sus temas principales "Seguridad Ciudadana" cuyo propósito es conocer si la población ha sido víctima de algún hecho delictivo en los últimos doce meses, así mismo dar a conocer la percepción de inseguridad de la población y la percepción de la mejora de la vigilancia en su zona o barrio.

En el siguiente cuadro se muestra indicadores de la población, de las principales ciudades de Inseguridad Ciudadana en el Callao, que fueron víctima de algún hecho delictivo, que denunció el hecho, que denunció el hecho y obtuvo algún resultado al respecto;

| CASOS ATENDIDOS | MESES | | | | | | | | | | | TOTAL |
|---|---|---|---|---|---|---|---|---|---|---|---|---|
| | ENE | FEB | MAR | ABR | MAY | JUN | JUL | SEP | OCT | NOV | DIC | |
| DELITOS | 75 | 92 | 52 | 91 | 71 | 80 | 58 | 79 | 70 | 73 | 70 | 811 |
| FALTAS | 10 | 6 | 6 | 7 | 5 | 4 | 7 | 15 | 18 | 11 | 9 | 98 |
| ACCIDENTES | 116 | 80 | 62 | 87 | 73 | 77 | 65 | 78 | 80 | 89 | 71 | 878 |
| PROBLEMAS MUNICIPALES | 494 | 515 | 467 | 628 | 493 | 556 | 508 | 537 | 583 | 616 | 550 | 5947 |
| SOSPECHOSOS | 90 | 87 | 76 | 107 | 89 | 89 | 81 | 86 | 84 | 84 | 82 | 955 |
| DROGAS | 35 | 35 | 44 | 50 | 44 | 38 | 44 | 43 | 59 | 58 | 60 | 510 |
| OPERATIVOS SEGURIDAD CIUDADANA | 5 | 11 | 17 | 19 | 17 | 10 | 5 | 10 | 9 | 23 | 4 | 130 |
| **TOTALES** | **825** | **826** | **724** | **989** | **792** | **854** | **768** | **848** | **903** | **954** | **846** | **9329** |

*Fuente: Gerencia de Serenazgo / Central Alerta Callao- 2015*

| CASOS ATENDIDOS | MESES | | | | | | TOTALES |
|---|---|---|---|---|---|---|---|
| | ENE | FEB | MAR | ABR | MAY | JUN | |
| **DELITOS** | 49 | 45 | 88 | 50 | 46 | 32 | 310 |
| **FALTAS** | 10 | 9 | 16 | 13 | 10 | 8 | 66 |
| **ACCIDENTES** | 67 | 60 | 84 | 66 | 46 | 42 | 365 |
| **PROBLEMAS MUNICIPALES** | 737 | 768 | 683 | 671 | 677 | 501 | 4,037 |
| **SOSPECHOSOS** | 71 | 64 | 65 | 73 | 70 | 53 | 396 |
| **DROGAS** | 47 | 30 | 49 | 31 | 40 | 43 | 240 |
| **TOTALES** | **981** | **976** | **985** | **904** | **889** | **679** | **5,414** |

*Fuente: Gerencia de Serenazgo / Central Alerta Callao- 2016*

En cuanto al primer indicador se puede apreciar que la victimización, es decir, las personas que han sufrido algún hecho delictivo, mejorar y fortalecer los servicios de Seguridad Ciudadana que prestan.

En relación a aquellas víctimas que denuncian los hechos ante la autoridad competente, observamos que no ha sufrido variación alguna, esto debido al grado de desconfianza que existe en la población al momento de ir a denunciar a las comisarías y los trámites que se tienen que seguir de acuerdo a Ley.

En relación a víctimas que denunciaron algún hecho delictivo y que obtuvieron resultados, observamos que esta proyección ha bajado significativamente, debido a la poca capacidad de las autoridades de investigar los hechos delictivos, en particular los de menor cuantía.

| ESTADISTICAS DELICTIVA 2016 | | | | | | | | | | | |
|---|---|---|---|---|---|---|---|---|---|---|---|
| TIPOS DE CASOS | SUBTIPOS DE CASOS | ESTADO | ENE | FEB | MAR | ABR | MAY | JUN | JUL | AGO | SET |
| DELITOS | Delitos Contra la Vida, el Cuerpo y la Salud | Homicidio | 7 | 5 | 3 | 3 | 3 | 1 | 3 | 2 | 1 |
| | | Lesiones | 3 | 4 | 7 | 3 | 3 | 1 | 6 | 3 | 2 |
| | | Suicidio | 0 | 1 | 2 | 2 | 0 | 0 | 2 | 0 | 0 |
| | | Exposición a peligro o abandono de personas en peligro | 2 | 1 | 3 | 2 | 0 | 2 | 1 | 1 | 0 |
| | | Violencia familiar | 9 | 5 | 22 | 11 | 1 | 6 | 8 | 6 | 6 |
| | | Pandillaje pernicioso | 0 | 0 | 0 | 0 | 0 | 0 | 0 | 0 | 0 |
| | | Hallazgo de cadáver | 0 | 1 | 0 | 0 | 1 | 3 | 0 | 1 | 0 |
| | Delitos Contra la Libertad | Violacion a la libertad Sexual | 1 | 0 | 0 | 1 | 0 | 0 | 0 | 1 | 0 |
| | | Secuestro | 0 | 0 | 0 | 0 | 0 | 0 | 0 | 0 | 0 |
| | | Proxenetismo | 0 | 0 | 0 | 0 | 0 | 0 | 0 | 0 | 0 |
| | | Ofensas al pudor publico | 0 | 1 | 2 | 1 | 1 | 1 | 0 | 0 | 0 |
| | Delitos Contra el Patrimonio | Robo a domicilio | 3 | 2 | 5 | 2 | 2 | 1 | 2 | 1 | 1 |
| | | Hurto | 0 | 0 | 0 | 0 | 0 | 0 | 0 | 0 | 0 |
| | | Robo a Establecimientos | 2 | 2 | 5 | 1 | 1 | 1 | 1 | 3 | 1 |
| | | Robo a Transeúnte | 16 | 13 | 30 | 21 | 26 | 9 | 11 | 9 | 7 |
| | | Robo a Vehículos | 3 | 3 | 5 | 1 | 1 | 4 | 4 | 4 | 4 |
| | | Autopartes | 1 | 1 | 1 | 1 | 2 | 0 | 0 | 1 | 2 |
| | | Apropiación ilícita | 0 | 0 | 0 | 0 | 0 | 0 | 0 | 0 | 0 |
| | | Receptación | 0 | 0 | 0 | 0 | 0 | 0 | 0 | 0 | 0 |
| | | Estafa | 0 | 0 | 0 | 0 | 0 | 1 | 0 | 0 | 0 |
| | | Extorsión | 0 | 1 | 0 | 0 | 0 | 1 | 1 | 0 | 0 |
| | | Usurpación | 0 | 0 | 0 | 0 | 1 | 0 | 0 | 0 | 0 |
| | | Daños | 0 | 0 | 0 | 1 | 1 | 0 | 2 | 1 | 0 |
| | Delitos Contra el Patrimonio Cultural | Contra los bienes culturales | 0 | 0 | 0 | 0 | 0 | 0 | 0 | 0 | 0 |
| | Delitos Contra la Seguridad Pública | conducir en estado de ebriedad | 0 | 2 | 0 | 0 | 3 | 0 | 2 | 1 | 2 |
| | | Hallazgo de artefacto explosivo | 0 | 1 | 1 | 0 | 0 | 0 | 0 | 1 | 1 |
| | | Contaminacion y Propagacion | 1 | 1 | 0 | 0 | 0 | 1 | 3 | 0 | 0 |
| | | tenencia ilegal de armas | 1 | 1 | 2 | 0 | 0 | 0 | 3 | 0 | 0 |

| ESTADISTICAS DELICTIVA 2016 | | | | | | | | | | | |
|---|---|---|---|---|---|---|---|---|---|---|---|
| TIPOS DE CASOS | SUBTIPOS DE CASOS | ESTADO | ENE | FEB | MAR | ABR | MAY | JUN | JUL | AGO | SET |
| FALTAS | Faltas Contra la Persona | el que maltrata sin causarle lesion | 0 | 1 | 2 | 1 | 1 | 1 | 0 | 1 | 0 |
| | | Lesiones leves | 3 | 1 | 1 | 1 | 0 | 0 | 2 | 6 | 2 |
| | Faltas Contra el Patrimonio | Hurto simple | 1 | 0 | 0 | 0 | 0 | 1 | 0 | 1 | 1 |
| | | Daños | 0 | 0 | 2 | 1 | 2 | 1 | 2 | 1 | 4 |
| | | hurto famelico | 0 | 0 | 0 | 0 | 0 | 0 | 0 | 0 | 0 |
| | Faltas Contra las Buenas Costumbres | Venta bebidas alcohólicas en dias / horas prohibidos | 1 | 2 | 1 | 8 | 4 | 0 | 0 | 0 | 1 |
| | | cometer acto de crueldad contra animales | 4 | 0 | 1 | 0 | 0 | 0 | 0 | 0 | 0 |
| | | Perturbar la trankilidad en estado de ebriedad o drogadiccion | 1 | 5 | 1 | 2 | 3 | 5 | 4 | 5 | 3 |
| | | Actos obcenos o inmorales | 0 | 0 | 2 | 0 | 0 | 0 | 1 | 0 | 1 |
| | | Suministra bebidas alcoholicas a menores de edad | 0 | 0 | 0 | 0 | 0 | 0 | 1 | 0 | 0 |
| | | conducir vehiculo o animal a excesiva velocidad | 0 | 0 | 6 | 0 | 0 | 0 | 0 | 0 | 0 |

| ESTADISTICAS DELICTIVA 2016 | | | | | | | | | | | |
|---|---|---|---|---|---|---|---|---|---|---|---|
| TIPOS DE CASOS | SUBTIPOS DE CASOS | ESTADO | ENE | FEB | MAR | ABR | MAY | JUN | JUL | AGO | SET |
| ACCIDENTES | Accidentes de Transito | Choque | 27 | 28 | 32 | 33 | 20 | 12 | 30 | 27 | 32 |
| | | Atropello | 4 | 6 | 13 | 4 | 8 | 6 | 8 | 8 | 3 |
| | | Despiste | 5 | 5 | 6 | 3 | 2 | 5 | 4 | 1 | 3 |
| | | Volcadura | 2 | 1 | 2 | 1 | 1 | 1 | 0 | 2 | 0 |
| | | Especial | 0 | 0 | 0 | 0 | 0 | 0 | 0 | 1 | 0 |
| | | Caida de pasajero | 0 | 0 | 0 | 1 | 0 | 2 | 0 | 0 | 0 |
| | Aniegos | | 9 | 5 | 7 | 11 | 3 | 6 | 6 | 8 | 5 |
| | Incendios | | 5 | 8 | 10 | 5 | 3 | 2 | 5 | 8 | 4 |
| | Amago de Incendio | | 3 | 5 | 8 | 0 | 3 | 3 | 4 | 0 | 6 |
| | fuga o derramamiento | | 6 | 1 | 4 | 4 | 5 | 0 | 4 | 0 | 2 |
| | Mordedura Canina | | 3 | 0 | 0 | 1 | 1 | 5 | 1 | 0 | 0 |
| | Personas Ahogadas | | 0 | 1 | 0 | 0 | 0 | 0 | 0 | 0 | 0 |
| | Muerte Natural | | 3 | 0 | 2 | 3 | 0 | 0 | 2 | 5 | 1 |
| PROBLEMAS MUNICIPALES | Apoyo Diverso al Contribuyente | | 212 | 213 | 150 | 185 | 215 | 168 | 192 | 203 | 204 |
| | Apoyo Medico | | 30 | 26 | 28 | 34 | 15 | 26 | 18 | 31 | 35 |
| | Accion Civica | | 3 | 3 | 5 | 7 | 8 | 6 | 8 | 10 | 8 |
| | Persona o menor extraviado | | 11 | 11 | 15 | 15 | 10 | 8 | 16 | 15 | 10 |
| | Desorden en la via publica | | 8 | 16 | 22 | 19 | 18 | 11 | 37 | 13 | 20 |
| | Erradicación de Vehículos Mal Estacionados | | 11 | 12 | 18 | 11 | 13 | 3 | 13 | 21 | 25 |
| | Erradicación de Consumidores de Alcohol | | 72 | 83 | 65 | 74 | 80 | 64 | 47 | 65 | 40 |
| | Erradicación de Pandilleros y Barristas | | 14 | 6 | 5 | 6 | 7 | 3 | 4 | 3 | 10 |
| | Erradicación de Peloteros en Via Pública | | 8 | 5 | 7 | 3 | 5 | 10 | 2 | 11 | 5 |
| | Erradicación de Vendedores Ambulantes | | 8 | 7 | 6 | 7 | 5 | 14 | 22 | 15 | 24 |
| | Erradicación de Homosexuales | | 1 | 0 | 5 | 4 | 2 | 2 | 2 | 1 | 0 |
| | Erradicación de Orates y/o mendigos | | 15 | 10 | 19 | 4 | 9 | 5 | 6 | 13 | 9 |
| | Erradicación de Meretrices | | 0 | 0 | 0 | 0 | 0 | 0 | 0 | 0 | 1 |
| | Erradicación de Recicladores | | 1 | 0 | 0 | 0 | 0 | 2 | 1 | 0 | 3 |
| | Quema de Maleza, Arrojo de desmonte y Otros | | 19 | 32 | 44 | 36 | 10 | 18 | 13 | 22 | 14 |
| | Ruidos Molestos | | 324 | 344 | 294 | 266 | 280 | 161 | 209 | 181 | 157 |
| SOSPECHOSOS | Vehiculo | | 17 | 16 | 20 | 21 | 25 | 14 | 0 | 13 | 16 |
| | Personas | | 54 | 48 | 45 | 52 | 45 | 39 | 0 | 33 | 44 |
| DROGAS | Consumo | | 47 | 30 | 48 | 28 | 39 | 42 | 0 | 37 | 22 |
| | Venta | | 0 | 0 | 1 | 3 | 1 | 1 | 0 | 0 | 0 |

- CASOS ATENDIDOS EN EL SERVICIO DE DEFENSORIA DE LA MUJER, DEL NIÑO Y DEL ADOLESCENTE - GERENCIA GENERAL DE SERVICIOS SOCIALES Y CULTURALES; De acuerdo al Cuadro Estadístico del Año 2015 sobre el diagnóstico de la violencia, faltas y delitos, específicamente sobre VIOLENCIA FAMILIAR, la DEMUNA del Callao, ha registrado 11 casos de violencia familiar, 04 de maltrato infantil y 02 de atentados contra la libertad sexual; estos casos, son siempre derivados a las entidades competentes generalmente al Ministerio Público, Gobernación Regional del Callao – Garantías Personales y la Policía Nacional.

**INFORME ESTADISTICO MUNICIPAL 2015**

GERENCIA GENERAL DE SERVICIOS SOCIALES Y CULTURALES

CASOS ATENDIDOS EN EL SERVICIO DE DEFENSORIA DE LA MUJER, DEL NIÑO Y DEL ADOLESCENTE

| MES | ALIMENTOS | | REGIMEN DE VISITAS | | TENENCIA | | FILIACIÓN | NORMAS DE CONDUCTA | VIOLENCIA FAMILIAR | MALTRATO INFANTIL | ATDO. CONTR. LIB. SEX | CONSULTAS PSICOLOGICAS | OTRO TIPO DE CONSULTAS |
|---|---|---|---|---|---|---|---|---|---|---|---|---|---|
| | CASOS ATENDIDOS | CONCILIACIONES | CASOS ATENDIDOS | CONCILIACIONES | CASOS ATENDIDOS | CONCILIACIONES | | | | | | | |
| ENERO | 137 | 92 | 100 | 82 | 98 | 63 | 8 | 0 | 0 | 0 | 0 | 0 | 527 |
| FEBRERO | 134 | 78 | 86 | 71 | 90 | 51 | 12 | 1 | 2 | | | 0 | 452 |
| MARZO | 130 | 115 | 88 | 99 | 94 | 74 | 8 | 1 | | | | 0 | 653 |
| ABRIL | 142 | 130 | 126 | 120 | 125 | 88 | 7 | | | | 1 | 0 | 511 |
| MAYO | 108 | 128 | 91 | 127 | 90 | 58 | 3 | 1 | 1 | | | 0 | 387 |
| JUNIO | 113 | 129 | 82 | 129 | 93 | 56 | 6 | | 1 | | | 0 | 412 |
| JULIO | 105 | 117 | 82 | 111 | 86 | 62 | 2 | | | | 1 | 1 | 653 |
| AGOSTO | 121 | 134 | 91 | 131 | 91 | 74 | 10 | | | | | 13 | 700 |
| SEPTIEMBRE | 115 | 116 | 91 | 117 | 95 | 60 | 3 | 1 | 1 | 2 | | 11 | 668 |
| OCTUBRE | 119 | 116 | 112 | 113 | 105 | 54 | 3 | | 1 | | | 5 | 533 |
| NOVIEMBRE | 128 | 123 | 89 | 118 | 103 | 62 | 11 | | 5 | | | 7 | 633 |
| DICIEMBRE | 91 | 94 | 67 | 83 | 65 | 57 | 4 | | | 2 | | 2 | 421 |
| **TOTAL** | **1443** | **1372** | **1105** | **1301** | **1135** | **759** | **77** | **4** | **11** | **4** | **2** | **39** | **6550** |

El 50% de las intervenciones a violencia familiar, corresponden 40% a mujeres y 10% a varones, Gobernación Regional del Callao.

Fuente: **DEMUNA** - ESTADISTICA 2015 / **INFORME N° 017-2016-MPC-GGSSC-DEMUNA**

## 3. MAPEO DE PUNTOS CRITICOS EN VIOLENCIA E INSEGURIDAD

Para la elaboración del Mapeo de los Puntos de Delito se elabora a base de la información proporcionada por las Comisarias de la Jurisdicción del Callao Cercado.

**DIVTER N° 1**
- Comisaria del Callao – AREA N° 01
- Comisaria Ramón Castilla – AREA N° 02
- Comisaria La Chalaca – AREA N° 03
- Comisaria La Legua – AREA N° 04

**DIVTER N° 2**
- Comisaria Dulanto – AREA N° 05
- Comisaria Sarita Colonia – AREA N° 06
- Comisaria Playa Rímac – AREA N° 07
- Comisaria Bocanegra – AREA N° 08
- Comisaria Juan Ingunza Valdivia – AREA N° 09

**DIVTER N° 3**
- Comisaria Márquez – AREA N° 10

# PUNTOS DELICTIVOS

- COMISARIAS
- DELITOS
- UBICACIÓN
- SÍMBOLO

**COMISARIA CIUDADELA CHALACA**
**Oficio N° 1802-2016-REGPOL-CALLAO/DIVTER-01-C-CCCH-ADM**

**DCVCS (Muertos / Heridos por PAF)**

| | |
|---|---|
| - AAHH. Puerto Nuevo | - Sector N° 1 |
| - AAHH. Ciudadela Chalaca (Corongo) | - Sector N° 4 |
| - AAHH. San Juan Bosco | - Sector N° 4 |
| - Av. Contralmirante Mora / Av. Guadalupe | - Sector N° 1 |

**DCP (Asaltos / Robos)**

| | |
|---|---|
| - Av. Rímac / Av. Atalaya | |
| - AA.HH. San Juan Bosco | - Sector N° 4 |
| - Av. Argentina / Calle San Pedro Urb. Chacaritas | - Sector N° 2 |
| - AA.HH. Puerto Nuevo | - Sector N° 1 |
| - AA.HH. Ciudadela Chalaca (Corongo) | - Sector N° 4 |
| - Av. Guadalupe / El Puerto | - Sector N° 1 |
| - Calle 2° / Calle 7° | - Sector N" 2 |
| - Calle Huáscar – Calle 6 | - Sector N" 2 |
| - Plaza Garibaldi | - Sector N° 2 |
| - Av. C. Almirante Mora C. 3 | - Sector N° 2 |
| - Av. C. Almirante Mora C. 1 | - Sector N° 2 |
| - Plaza Fanning | - Sector N° 3 |
| - | |

**DCSP-TID (Micro comercialización de Drogas)**

| | |
|---|---|
| - Av. Guadalupe / Boquerón | - Sector N° 4 |
| - AAHH. Puerto Nuevo | - Sector N° 1 |
| - Calle Sexta / Urb. Chacaritas | - Sector N° 2 |
| - Calle Oxapampa AAHH. San Juan Bosco | - Sector N° 4 |
| - El Obelisco / Av. Argentina | - Sector N° 3 |
| - Pasaje los Pescadores | - Sector N° 1 |
| - Calle Almirante Grau | - Sector N° 1 |
| - Calle 2° / Urb. Chacaritas | - Sector N° 2 |
| - Jr. Cuzco Cdra. 9 | - Sector N° 3 |

**COMISARIA RAMÓN CASTILLA**
**Oficio N° 1350-2016-REGPOL-C/DIVTER-1-C-CRC-ADM**

**DCVCS (Muertos / Heridos por PAF)**

| | |
|---|---|
| - Av. Alameda Urb. Ramón Castilla | - Sector N° 1 |
| - Av. Néstor Gambeta altura Mz. J | - Sector N° 2 |

**DCP (Asaltos / Robos)**

| | |
|---|---|
| - Av. Néstor Gambeta / Jr. Chota | - Sector N° 1 |
| - Av. Alameda / Jr. Chota | - Sector N° 2 |
| - Av. Atalaya / Av. Contralmirante Mora | - Sector N° 1 |
| - Av. Atalaya / Av. Néstor Gambeta | - Sector N° 1 |
| - Av. Argentina / Pasaje Villegas | - Sector N° 2 |

**DCSP-TID (Micro comercialización de Drogas)**

| | |
|---|---|
| - Av. Morales Duarez Cdra. 3 y 8 | - Sector N° 2 |
| - En la Urb. Sta. Fe, Posta médica Santa Fe | - Sector N° 2 |
| - AAHH. José Boterin | - Sector N° 3 |
| - Loza deportiva Urb. Las Malvas. | - Sector N° 3 |

**COMISARIA CALLAO**
**OFICIO N°.984-2016-REGPOL-C-DIVTER-1-C-CC-OPER**

**DCVCS (Muertos / Heridos por PAF)**

| | |
|---|---|
| - Jr. Venezuela / Jr. Nicolás de Piérola | Sector N° 3 |
| - Jr. Puno Cdra. 3 | Sector N° 2 |
| - Jr. Lazareto / Jr. Tacna Norte | Sector N° 2 |
| - Av. Sáenz Peña / Av. Dos de Mayo | Sector N° 4 |
| - Av. Dos de Mayo / Jr. Moquegua | Sector N° 4 |
| - Av. Dos de Mayo / Jr. Sucre | Sector N° 4 |
| - Jr. Cuzco Cdra. 5 | Sector N° 3 |
| - Av. Dos de Mayo Cdra. 3 / 4 / 5 / 6 | Sector N° 2 |
| - Jr. Venezuela / Plaza Los Burros | Sector N° 2 |
| - Av. Alfredo Palacios / Jr. Supe | Sector N° 4 |
| - Av. Dos de Mayo / Jr. Miroquezada | Sector N° 4 |
| - Jr. Atahualpa / Jr. Miroquezada | Sector N° 2 |
| - Av. Colonial / Av. Alfredo Palacios | Sector N° 1 |

**DCP (Asaltos / Robos)**

| | |
|---|---|
| - Jr. Supe / Av. Alfredo Palacios | Sector N° 1 |
| - Av. Alfredo Palacios / Av. Colonial C-19 | Sector N° 1 |
| - Pasaje San Pedro / Av. Manco Capac | Sector N° 3 |
| - Av. Guardia Chalaca / Av. República de Panamá | Sector N° 1 |
| - Av. Sáenz Peña / Av. Dos de Mayo | Sector N° 4 |
| - Jr. Moctezuma / Jr. Tacna Norte | Sector N° 3 |
| - Jr. García Calderón / Jr. Atahualpa | Sector N° 2 |
| - Jr. Atahualpa / Jr. Ayacucho | Sector N° 2 |
| - Av. Sáenz Peña / Jr. Puno | Sector N° 4 |
| - Jr. Puno / Jr. Marañón | Sector N° 2 |
| - Jr. Venezuela / Av. Guardia Chalaca | Sector N° 1 |
| - Jr. Castilla / Av. Dos de Mayo | Sector N° 3 |
| - Jr. Pachitea / Plaza Gálvez | Sector N° 5 |
| - Av. Sáenz Peña / Jr. Paz Soldán | Sector N° 3 |
| - Jr. Alberto Secada / Jr. Washington | Sector N° 4 |
| - Jr. Colon / Jr. Marco Polo | Sector N° 5 |
| - Jr. Venezuela / Plaza Los Burros | Sector N° 2 |
| - Av. Sáenz Peña Cdra. 4 (Plaza Casanave) | Sector N° 3 |

**DCSP-TID (Micro comercialización de Drogas)**

| | |
|---|---|
| - Jr. Moctezuma / Jr. Miranave | Sector N° 2 |
| - Jr. Atahualpa / Jr. Miroquezada | Sector N° 2 |
| - Jr. Puno / Jr. Moctezuma | Sector N° 2 |
| - Jr. Puno / Jr. Nicolás Piérola | Sector N° 2 |

**COMISARIA LA LEGUA**
**Oficio N° 2434-216-REGPOL-CALLAO-DIVTER.01-CLL-ADM**

**DCVCS (Muertos / Heridos por PAF)**

| | |
|---|---|
| - Pasaje El Sol Cdra.2 | - Sector N° 4 |
| - Parque El Rocío Urb. Colonial | - Sector N° 3 |
| - Av. Argentina Cdra. 34 | - Sector N° 2 |

**DCP (Asaltos / Robos)**

| | |
|---|---|
| - Av. Argentina (entre Faucett y Loa) | - Sector N° 3 |
| - Av. Faucett / Av. Colonial | - Sector N° 3 |
| - Av. Argentina / Av. Villegas | - Sector N° 4 |
| - Av. Argentina / Av. Santa Rosa | - Sector N° 4 |
| - Av. Argentina / MINKA | - Sector N° 4 |
| - Pasaje El Sol / Av. Argentina | - Sector N° 4 |
| - Av. Colonial Cdra. 40 al 43 | - Sector N° 4 |
| - Urb. Tarapacá | - Sector N° 3 |
| - Jr. Jaspampa / Calle Iquique | - Sector N° 3 |
| - Jr. Iquique / Jr. Agua Santa | - Sector N° 3 |

**DCSP-TID (Microcomercialización de Drogas)**

| | |
|---|---|
| - Urb. Tarapacá | - Sector N° 3 |
| - Urb. Jardines Viru | - Sector N° 3 |

**COMISARIA JUAN INGUNZA VALDIVIA**
**OFICIO No.347 – 2016-REGPOL-CALLAO-DIVTER.02-CJIV-OPC**

**DCVCS (Muertos / Heridos por PAF)**

| | |
|---|---|
| - Pasaje Piura Urb. San Juan Masías | Sector N° 1 |
| - Av. Tomas Valle / Av. Dominicos | Sector N° 5 |
| - Av. Bocanegra Cdra. 5 Parque de la Juventud | Sector N° 5 |
| - Parque Rosedal Ciudad Satélite Santa Rosa | Sector N° 3 |
| - Av. Colectora / Av. Pacasmayo | Sector N° 3 |
| - Av. Bocanegra / Av. Pacasmayo | Sector N° 4 |

**DCP (Asaltos / Robos)**

| | |
|---|---|
| - Av. Tomás Valle / Av. Dominicos | Sector N° 5 |
| - Av. Tomás Valle Cdra.31(Metro) | Sector N° 4 |
| - Av. Dominicos / Av. Bocanegra | Sector N° 4 |
| - Av. Pacasmayo / Av. Bocanegra | Sector N° 3 |
| - Av. Pacasmayo / Av. Los Rosales | Sector N° 4 |
| - Paradero El Toro AAHH. La Regla | Sector N° 1 |
| - Av. Faucett / Av. Cuzco Urb. San Juan Masías | Sector N° 3 |
| - Av. Canta Callao | Sector N° 2 |
| - Parque Rosedal Ciudad Satélite Santa Rosa | Sector N° 4 |
| - Parque San Benito Urb. San Juan Masías | Sector N° 1 |
| - Av. Japón Y Av. Colectora | Sector N° 2 |
| - Av. Tomas Valle Y Av. Japón | Sector N° 5 |
| - Av. Tomas Valle Y Av. Pacasmayo | Sector N° 5 |
| - Av. Canta Callao Y Av. Faucett | Sector N° 2 |
| - Av. Canta Callao Y Av. Japón | Sector N° 2 |
| - Av. Bocanegra Y Av. Pacasmayo | Sector N° 5 |
| - Urb. San Juan Masías – Paradero Toro | Sector N° 1 |

**CSP-TID (Microcomercialización de Drogas)**

| | |
|---|---|
| - Parque Rosedal Ciudad Satélite Santa Rosa | Sector N°4 |
| - Parque San Benito Urb. San Juan Masías | Sector N°4 |
| - Urb. Vipol | Sector N°3 |
| - AV. Canta Callao y Av. Dominicos | Sector N°3 |
| - AV. Canta Callao Y Av. Pacasmayo | Sector N°3 |
| - URB. 200 Millas (Parque 200 Millas) | Sector N°1 |
| - AA.HH. Cerró La Regla | Sector N°1 |
| - Urb. Vipol – Parque 30 de Agosto | Sector N°4 |

**COMISARIA BOCANEGRA**
**Oficio N° 1543-2016-REGPOL-CALLAO/DIVTER-2-CB-ADM**

**DCVCS (Muertos / Heridos por PAF)**

| | |
|---|---|
| - Prolong. Av. Perú / Av. Quilca (Mercado 3 de Enero) | - Sector N° 4 |
| - Hipermercado TOTTUS Av. Lima / Av. Quilca | - Sector N° 4 |
| - I.E.P. Saco Oliveros Cdra. 4 Av. Quilca | - Sector N° 4 |
| - Calle Tau / Av. Quilca | - Sector N° 4 |
| - Av. Pacasmayo / Av. Quilca | - Sector N° 2 |
| - Av. Omicrón / Av. Quilca | - Sector N° 2 |
| - Urb. Olivar – Urb. Previ | - Sector N° 5 |
| - Av. Pacasmayo / Av. El Olivar | - Sector N° 1 |
| - Parque Las Brujas | - Sector N° 2 |
| - Av. Pacasmayo / Av. Condevilla | - Sector N° 5 |
| - Mercado 1ero. de mayo (Av. Dominicos) | - Sector N° 5 |
| - Av. Dominicos / Av. Condevilla | - Sector N° 6 |
| - Calle El Ostigon / Av. Olivar | - Sector N° 6 |
| - Av. El Olivar / Av. Dominicos | - Sector N° 6 |
| - Av. El Olivar / Calle 1 | - Sector N° 1 |
| - Centro de Salud previ | - Sector N° 6 |
| - Urb. Jorge Chávez | - Sector N° 1 |
| - Av. Thomas Valle / Av. Pacasmayo | - Sector N° 1 |
| - Parque Roma | - Sector N° 1 |
| - Parque Italia | - Sector N° 1 |
| - Av. Tomas Valle / Calle José Gálvez | - Sector N° 1 |
| - Av. Tomas Valle / Prolongación Av. Perú | - Sector N° 1 |

**DCSP-TID (Micro comercialización de Drogas)**

| | |
|---|---|
| - AA.HH. Bocanegra | - Sector N°2 |
| - Jr. Cajamarca / Av. Quilca | - Sector N°2 |
| - Av. Omicrón / Av. Quilca | - Sector N°2 |
| - Urb. Olivar – Urb. Previ | - Sector N° 5 y Sector N° 6 |
| - Mercado 1ero. de mayo (Av. Dominicos) | - Sector N° 5 |
| - Av. El Olivar / Av. Dominicos | - Sector N° 6 |
| - Centro de Salud Previ | - Sector N° 6 |
| - Parque Las Brujas | - Sector N° 2 |
| - Urb. Jorge Chávez | - Sector N° 1 |
| - Parque Roma | - Sector N° 1 |
| - Parque Italia | - Sector N° 1 |

**COMISARIA SARITA COLONIA**
**Oficio N° 475-2016-REGPOL-C/DIVTER2-CSC-ADM**

**DCVCS (Muertos / Heridos por PAF)**

| | |
|---|---|
| - Mercado Grande AAHH. Tiwinza | - Sector N° 2 |
| - AA.HH. Juan Pablo II altura Mz. I | - Sector N° 1 |
| - AA.HH. Sarita Colonia altura Mz. Y | - Sector N° 1 |
| - AA.HH. Sarita Colonia entrada Juan Pablo II (costado RANSA) | - Sector N° 1 |
| - Av. Víctor A. Belaunde AAHH. Sarita Colonia | - Sector N° 1 |
| - AA.HH. 10 de Febrero | |

**DCP (Asaltos / Robos)**

| | |
|---|---|
| - Entrada al AAHH. Juan Pablo II | - Sector N° 1 |
| - Entrada AAHH. Sarita Colonia | - Sector N° 1 |
| - Parque Backus I Sector Sarita Colonia | - Sector N° 3 |
| - Av. Prolongación Centenario | - Sector N° 2 |
| - Av. Néstor Gambeta km. 4.6 | - Sector N° 3 |
| - Parque Ruggia II Sector Sarita Colonia Sector N° 1 | - Sector N° 1 |

**DCSP-TID (Micro comercialización de Drogas)**

| | |
|---|---|
| - Mz. A4 Lote 29 AAHH. Ampliación Tiwinza | - Sector N° 1 |
| - Mz. E Lote 20 AAHH. Sarita Colonia 2do | - Sector N° 1 |
| - Mz. A3 Lote 04 AAHH. Ampliación Tiwinza | - Sector N° 1 |
| - Zona "La Playa" AAHH. Ampliación Tiwinza | - Sector N° 1 |
| - Parque Ruggia II Sector del AAHH. Sarita Colonia | - Sector N° 1 |
| - Parque Backus I Sector AAHH. Sarita Colonia | - Sector N° 1 |

**COMISARIA PLAYA RÍMAC**
**OFIC. N° 577-2016-REGPOL-CALLAO/DIVTER.2/CPR-ADM.**

**Micro comercialización y Consumo**

- Plaza Barrios - Sector N° 1
- Sector IV AA.HH. Bocanegra - Sector N° 1

**Delitos Contra El Patrimonio**

- Av. Faucett Cdra. 37 - Sector N° 2
- Av. Tomas Valle salida Centro Aero Comercial - Sector N° 1
- Av. Elmer Faucett, Av. el Olivar (Pte. Monark, Aduana, Lima cargo City) - Sector N° 2
- Av. Faucett / Av. Quilca - Sector N° 1
- Av. Faucett ex. Peaje - Sector N° 1

**Contra la Prostitución**

- Calle 1, Calle B - Sector N° 3
- Av. Tomas Valle / Av. Faucett - Sector N° 3
- Av. Tomas Valle, Av. Japón (Hospital Chalaco) - Sector N° 3

**COMISARIA DULANTO**
**OFICIO N° 782-2016-REGPOL/DIVTER.02-CPNP.DULANTO-ADM.**

**Micro comercialización Y Consumo**

- Av. Alameda / Santa Rosa - Sector N° 1
- Av. Faucett / Línea Férrea - Sector N° 3
- Av. Faucett / La Chalaca - Sector N° 3
- Av. Faucett / Morales Duarez - Sector N° 3
- Av. Enrique Meiggs / Santa Rosa - Sector N° 1
- Parque Tres Canchitas - Sector N° 2
- Parque Lobaton - Sector N° 3
- 1er y 2do Parque Dulanto - Sector N° 3
- Parque José Olaya - Sector N° 3
- Calle Ocho Gambetta Alta - Sector N° 2
- Parque Santa Cruz Gambetta Baja - Sector N° 2
- Parque Los Lobos - Sector N° 2

**Delitos Contra El Patrimonio**

- Av. Alameda / Santa Rosa - Sector N° 1
- Av. Faucett / Línea Férrea - Sector N° 3
- Av. Faucett / La Chalaca - Sector N° 3
- Av. Faucett / Morales Duarez - Sector N° 3
- Av. Enrique Meiggs / Santa Rosa - Sector N° 1
- Parque Tres Canchitas - Sector N° 2
- Parque Lobaton - Sector N° 3
- 1er y 2do Parque Dulanto - Sector N° 3
- Parque José Olaya - Sector N° 3
- Calle Ocho Gambetta Alta - Sector N° 2
- Parque Santa Cruz Gambetta Baja - Sector N° 2
- Parque Los Lobos - Sector N° 2

**COMISARIA MÁRQUEZ**
**Oficio N° 1420-2016-REGPOL-CALLAO/DIVTER3.V/CM**

**Micro comercialización y Consumo**

- Zona La Conejera – Riveras De Rio Chillo AA. HH Alfredo Villa Calderón - Sector N° 1
- Sector Ampliación Márquez – Zona Playa - Sector N° 1
- AA. HH Mariano Ignacio Prado – Riveras Del Rio Chillón - Sector N° 1
- AA. HH 18 De Octubre – Riveras Del Rio Chillón - Sector N° 1
- Zona La Conejera – Riveras De Rio Chillo AA. HH Alfredo Villa Calderón - Sector N° 1
- Parque Central De Márquez - Sector N° 1
- Rivera Del Rio Chillón Sector AA. HH Víctor Raúl Haya De La Torre - Sector N° 1
- Fabrica Vencedor SA Parte Posterior Sector Playa - Sector N° 4
- AA.HH. Alfredo Villa Mz. A- B - Sector N° 4
- AA.HH. Márquez - Av. José Carlos Mariátegui - Sector N° 4
- AA.HH Márquez Mz. 389 Lt.02 - Sector N° 4
- AA.HH. Víctor Raúl Haya De La Torre - Sector N° 4
- AA.HH. Márquez Ez. – Pasaje José Olaya - Sector N° 4
- AA.HH. Márquez Jr. Las Rosas - Sector N° 4
- AA.HH. Mariano Ignacio Prado Mz. Lt.2 - Sector N° 3
- AA.HH. 18 de Octubre - Sector N° 3
- AA.HH. Márquez – Pasaje José Olaya - Sector N° 6
- AA.HH. Márquez Mz. 389 Lt 02 - Sector N° 6
- AA.HH. Márquez – Av. José Carlos Mariátegui - Sector N° 6
- AA.HH. Márquez. Jr. Las Rosas - Sector N° 6

**Delitos Contra El Patrimonio**

- Paradero Inca kola, Paradero Rio Chillón – Sector AA.HH VRHT, Paradero 15, Paradero Farmacia, Paradero Brisas De Oquendo (Av. Néstor Gambetta Km ,14.5) Arrebato Y Robo Personas - Sector N° 4
- Av. Néstor Gambetta Del Km. 8.0 Al 14.00 Patinaje A Los Camiones De Carga Procedente De ENAPU - Sector N° 4
- AV. Nestor Gambeta Km 14 – Ind. Oquendo Sector - Sector N° 4
- AA.HH Márquez Mz. 66 CEPRO - Sector N° 4
- AV. Nestor Gambetta Km 15 – Alt Ref. La Pampilla - Sector N° 4
- AV. Nestor Gambetta Km24 Alt Ref. La Pampilla – EMP REPSOL - Sector N° 1
- AA.HH. Márquez Mz. 66 CEPRO - Sector N° 6
- AV. Nestor Gambetta Km 14 – Ind. Oquendo - Sector N° 6
- Parque Porcino Jr. Ayacucho – Sector “A” MZ 16 B - Sector N° 3

**Pandillaje**

- AA. HH. Víctor Raúl Haya De La Torre –Ventanilla - Sector N° 2
- AA. HH. Mariano Ignacio Prado – Parque Porcino – Ventanilla - Sector N° 2

## 4. ZONAS DE RISEGO EN SEGURIDAD CIUDADANA MAPA DE RIESGOS

Para la elaboración del Mapeo de los Puntos de Riesgo se elabora a base de la información proporcionada por las diversas Gerencias de la Municipalidad del Callao:

- Gerencia de Policía Municipal
- Gerencia de Serenazgo
- Gerencia de Defensa Civil
- Gerencia de Desarrollo Urbano
- Gerencia de Catastro
- Gerencia General de Desarrollo Urbano
- Gerencia General de Transporte Urbano
- Gerencia General de Desarrollo Económico y Comercialización
- Comisaria del Callao
- Comisaria Ramón Castilla
- Comisaria La Chalaca
- Comisaria La Legua
- Comisaria Dulanto
- Comisaria Sarita Colonia
- Comisaria Playa Rímac
- Comisaria Bocanegra
- Comisaria Juan Ingunza Valdivia
- Comisaria Márquez

En tal sentido se distribuyó para la presentación de la siguientes información los limites jurisdiccionales de las comisarías de nuestro distrito:

- AREA N° 01: Comisaria del Callao
- AREA N° 02: Comisaria Ramón Castilla
- AREA N° 03: Comisaria La Chalaca
- AREA N° 04: Comisaria La Legua
- AREA N° 05: Comisaria Dulanto
- AREA N° 06: Comisaria Sarita Colonia
- AREA N° 07: Comisaria Playa Rímac
- AREA N° 08: Comisaria Bocanegra
- AREA N° 09: Comisaria Juan Ingunza Valdivia
- AREA N° 10: Comisaria Márquez

# PUNTOS DE RIESGO

- SECTOR CALLAO CERCADO – AREA N° 01
- SECTOR RAMÓN CASTILLA – AREA N° 02
- SECTOR LA CHALACA – AREA N° 03
- SECTOR LA LEGUA – AREA N° 04
- SECTOR DULANTO – AREA N° 05
- SECTOR SARITA COLONIA – AREA N° 06
- SECTOR PLAYA RÍMAC – AREA N° 07
- SECTOR BOCANEGRA – AREA N° 08
- SECTOR JUAN INGUNZA VALDIVIA – AREA N° 09
- SECTOR MÁRQUEZ – AREA N° 10

# TIPO DE RIESGO

# SÍMBOLO

## SECTOR CALLAO CERCADO

### CONCENTRACIÓN DE ALCOHÓLICOS

| | |
|---|---|
| Calle Virrey Hurtado De Mendoza 387 Urb. La Colonial | Sector N° 1 |
| Av. Hipólito Unanue N°390-394 Urb La Colonial- Callao | Sector N° 1 |
| Calle Misionero Escudero N°226 Ciudad Satélite Sta. Rosa- Callao | Sector N° 1 |
| Jr. Marco Polo 149 | Sector N° 5 |
| Jr. Marco Polo 225 | Sector N° 5 |
| Tarapacá Jr. Cockrane 137 | Sector N° 5 |
| Urb. La Colonial Jr. Hipólito Unanue 205 Tda. 1-A | Sector N° 1 |
| Av. Almirante Grau 1096 | Sector N° 5 |
| Urb. Tarapacá Jr. Agua Santa 145 | Sector N° 5 |
| AAHH. Alfredo Villa Calderón Mz. B Lote 1 | Sector N° 5 |
| Av. Prolongación Los Insurgentes Urb. 2 De Julio Mz. D Lote 6 | Sector N° 5 |
| Jr. Grau N° 768 – Callao | Sector N° 5 |
| Coop. Serv. Trabajadores Unidos Mz. E Lote 10 | Sector N° 5 |
| Jr. Las Águilas N°490-Callao | Sector N° 5 |

### PARADEROS INFORMALES DE TAXIS COLECTIVOS

1

| | |
|---|---|
| Av. Guardia Chalaca – Av. los topacios | Sector N° 1 |
| Av. Miguel Grau – Av. Lord Cochrane | Sector N° 3 |
| Av. Sáenz peña (plaza independencia) | Sector N° 3 |

### ÁREAS PÚBLICAS ABANDONADAS O DE BAJA ILUMINACIÓN

| | |
|---|---|
| Local Comunal Alfredo Palacios | Sector N° 1 |

## SECTOR RAMÓN CASTILLA

### CONCENTRACIÓN DE ALCOHÓLICOS

| | |
|---|---|
| Ciudad Satélite Santa Rosa Calle Misionero Cimini 231 Dpto.103b | Sector N° 2 |
| AAHH. Villa Fátima Mz. B Lote18 | Sector N° 2 |
| Urb. El Álamo Mz. R Lote 14 | Sector N° 3 |
| Jr. Ayacucho 801 | Sector N° 2 |
| Urb. Albino Herrera II Etapa Mz. Q L Lote 9 Av. A | Sector N° 1 |
| Jr. San Francisco 474 | Sector N° 3 |
| Mz. A Lote 26.Urb. Melitón Carbajal | Sector N° 3 |

## SECTOR CIUDADELA CHALACA

### CONCENTRACIÓN DE ALCOHÓLICOS

| | |
|---|---|
| Calle Domingo Cicirello Mz. A Lot.22 Urb. Industrial La Chalaca – Callao | Sector N° 4 |
| Av. La Chalaca Mz. D Lote 4 Ah. Miguel Grau | Sector N° 1 |

### PARADEROS INFORMALES DE TAXIS COLECTIVOS

| | |
|---|---|
| Calle Paralela a la Av. Faucett – Altura de Av. la Chalaca | Sector N° 1 |

## SECTOR LA LEGUA

**CONCENTRACIÓN DE ALCOHÓLICOS**

| | |
|---|---|
| Jr. Ernesto Delgado Gutiérrez N°105 Urb. Los Pilares –Callao | Sector N° 4 |
| Urb. El Álamo Mz. O 20 Av. Colectora | Sector N° 4 |

## SECTOR DULANTO

### CONCENTRACIÓN DE ALCOHÓLICOS

| | |
|---|---|
| AH. Alfredo Villa Calderón Mz. E Lote 2 | Sector N° 1 |
| Coop. Trabajadores Unidos Av. Santa Rosa Mz. E Lote 11 | Sector N° 2 |
| AAHH. Manuel Cipriano Dulanto Explanada Del Estadio Dulanto | Sector N° 3 |
| Urb. Santa Rosa Mz. W Lote 3 | Sector N° 1 |
| Mz. H Lote 17 AH. Villegas | Sector N° 2 |

## SECTOR SARITA COLONIA

### CONCENTRACIÓN DE ALCOHÓLICOS

| | |
|---|---|
| Urb. Los Portales Del Aeropuerto Mz. J Lote 21 Calle Margarita | Sector N° 3 |
| Urb.200 Millas II Etapa Calle 2 Mz. M Lote 21 | Sector N° 5 |
| Urb.200 Millas Mz. L Lote 1 | Sector N° 5 |
| Jr. José Carlos Mariátegui 164 Urb. Aeropuerto II Sector | Sector N° 3 |
| Ah. Tiwinza Calle 3 Mz. K Lote6 | Sector N° 2 |
| Urb. San Juan Masías Mz. F 1 Lote 1 | Sector N° 1 |

### PARADEROS INFORMALES DE TAXIS COLECTIVOS

1

| | |
|---|---|
| Ovalo 200 Millas | Sector N° 2 |
| Av. Néstor Gambeta – Altura de la Av. Colectora Comas (Terminal Pesquero) | Sector N° 4 |

## SECTOR PLAYA RÍMAC

### CONCENTRACIÓN DE ALCOHÓLICOS

| | |
|---|---|
| Rb. Los Portales Del Aeropuerto Mz. F Lote 07 Av. Elmer Faucett | Sector N° 1 |
| Av. Playa Rímac N°345 A.H Playa Rímac | Sector N° 1 |

### PARADEROS INFORMALES DE TAXIS COLECTIVOS

1

| | |
|---|---|
| Av. Elmer Faucett – Calle 4 | Sector N° 4 |

## SECTOR BOCANEGRA

### CONCENTRACIÓN DE ALCOHÓLICOS

| | |
|---|---|
| AA.HH. Bocanegra Sector 5 Mz. G 62 Lote 6 Av. Tomas Valle | Sector N° 1 |
| AA.HH. Bocanegra Sector V Mz. G 30 | Sector N° 1 |
| AA.HH. Bocanegra Mz. A 37 Lote 7 Av. Quilca | Sector N° 1 |
| AA.HH. Bocanegra Mz. G 62 Lote 6 Sector 5 Av. Tomas Valle | Sector N° 5 |
| AA.HH. Bocanegra Y Mercado Bocanegra Tda 15 Calle Tau Mz. A Lot.46-Callao | Sector N° 1 |
| AA.HH. Bocanegra G-37 Lote 1 Av. Perú | Sector N° 3 |
| AA.HH. Bocanegra Mz. G 35 Lote 15 Prolong. Av. Perú | Sector N° 3 |
| AA.HH. Bocanegra Zona 5 Av. Perú Mz. G35 Lote 21 | Sector N° 3 |
| Urb. El Olivar Jr. Álamo 117 | Sector N° 2 |
| Av. Previ Mz. G-37 Lot. 49 A.H Bocanegra Zona 5 –Callao | Sector N° 5 |
| AA.HH. Bocanegra Mz. G 37 Lote 50 Prolong. Av. Perú | Sector N° 3 |
| AA.HH. Bocanegra 633 Lote 42 Sector 5 | Sector N° 5 |
| AA.HH. Bocanegra Sector 3 Mz. D 4 Lote 13 Av. Perú | Sector N° 3 |
| AA.HH. Bocanegra Av. Prolongación Perú 4989 | Sector N° 2 |
| AA.HH. Bocanegra Sector I Mz. A Lote 21 | Sector N° 1 |
| AA.HH. Bocanegra Sector I Mz. A J Lote21 | Sector N° 1 |
| Pj 23 De Octubre Mz. F Lot. 05 A.H Bocanegra Zona 04- Callao | Sector N° 4 |
| A.4 Bocanegra Zona #05 Av. Perú Mz. 6-37 Lote 45 | Sector N° 5 |
| Mz. G 68 Lote 7 Av. Tomas Valle Urb. Bocanegra | Sector N° 1 |

### PARADEROS INFORMALES DE MOTOTAXIS

1

| | |
|---|---|
| Av. Bocanegra – Av. Pacasmayo | Sector N° 2 |
| Av. Los Dominicos – Av. Bocanegra (Auxiliar de Dominicos) | Sector N° 1 |

## SECTOR JUAN INGUNZA V.

### CONCENTRACIÓN DE ALCOHÓLICOS

| | |
|---|---|
| Av. Tomas Valle Mz. 62 Lot.08 Sector V Bocanegra-Callao | Sector N° 5 |
| Av. Tomas Valle Mz. 62 Lot.13 A.H Bocanegra Sect.05-Callao | Sector N° 5 |
| Av. Tomas Valle Mz. G- 62 Lot.13- Callao | Sector N° 5 |
| Av. Tomas Valle Mz. G- 62 Lot.13- Callao | Sector N° 5 |
| Av. Tomas Valle Mz. G- 62 Lot.13- Sector Bocanegra-Callao | Sector N° 5 |
| Av. Tomas Valle Mz. G- 62 Lot.13- Sector Bocanegra-Callao | Sector N° 5 |
| Av. Tomas Valle Mz. E Lote 4 Urb. El Cóndor | Sector N° 5 |
| Urb. El Cóndor Mz. E Lote 6 | Sector N° 5 |
| Urb. El Cóndor Mz. E Lote 9 Av. Tomas Valle | Sector N° 4 |
| Urb. El Cóndor Mz. E Lote 11 | Sector N° 4 |
| Av. Tomas Valle 2879-2881-2883 | Sector N° 4 |
| Av. Tomas Valle Mz. E Lote 8 Urb. El Cóndor | Sector N° 4 |
| Jr. Los Codornices Mz. E Lot. 17 Urb. El Cóndor-Callao | Sector N° 4 |
| Jr. Los Codornices Mz. E Lot. 1798uuy V /Urb. El Cóndor-Callao | Sector N° 4 |
| Urb. El Cóndor Mz. B Lote 3 Av. Tomas Valle | Sector N° 4 |
| Urb. Vipol Av. Dominicos Mz. E-1 Lote 23 | Sector N° 3 |
| Prolongación De Vivienda Santa Rosa Mz. F Lote 23 Av. Pacasmayo | Sector N° 3 |
| Urb. Jorge Chávez I Etapa Mz. C Lote 6 Av. Pacasmayo | Sector N° 2 |
| Urb. El Cóndor Av. Tomas Valle 3103 | Sector N° 5 |
| Urb. El Cóndor Mz. H Lote 17 | Sector N° 5 |
| Mz. E Lote 11 Urb. El Cóndor | Sector N°4 |
| Mz. E Lote 9 Urb. El Cóndor | Sector N° 4 |

### PARADEROS INFORMALES DE TAXIS COLECTIVOS

| | |
|---|---|
| Av. Tomas Valle - Calle 1 | Sector N° 5 |

### ÁREAS PÚBLICAS ABANDONADAS O DE BAJA ILUMINACIÓN

| | |
|---|---|
| Parque Mispireta de Vipol | Sector N° 4 |

### PARADEROS INFORMALES DE MOTOTAXIS

| | |
|---|---|
| Av. Pacasmayo – Av. Tomas Valle (Grifo) | Sector N° 5 |
| Auxiliar de la Av. Tomas Valle – Av. Pacasmayo (Frente al Grifo) | Sector N° 5 |
| Auxiliar de la Av. Tomas Valle, altura de la calle C. | Sector N° 5 |

## SECTOR MÁRQUEZ

### CONCENTRACIÓN DE ALCOHÓLICOS

| | |
|---|---|
| AA.HH. Márquez Mz. 6 Lote 7 Av. Miramar | Sector N° 1 |
| AA.HH. Ex Fundo Márquez Mz. 42 Lote 15 Av. Paraíso | Sector N° 2 |
| AA.HH. Nestor Gambeta Baja Mz. C 5 Lote 2 Av. Alameda | Sector N° 4 |
| AA.HH. Ex Fundo Márquez Mz.18 Lote 17 Av. Mirador | Sector N° 2 |
| AA.HH. Ex Fundo Márquez Mz. 51 A Lote 21 Las Begonias | Sector N° 2 |
| AA.HH. Ex Fundo Márquez Mz. 31 Lote 15 | Sector N° 2 |
| AA.HH. Márquez Av. Nestor Gambetta Mz.76 Lote 16 | Sector N° 4 |
| Urb.200 Millas Mz. B Lote 30 Av. Nestor Gambetta-Callao | Sector N° 4 |
| AA.HH. Márquez Mz.76 Lote 16 Av. Nestor Gambetta | Sector N° 1 |
| AA.HH. Ex Fundo Márquez Mz. 67 Lote 12 Av. Nestor Gambetta | Sector N° 2 |
| AA.HH. Nestor Gambetta Baja Oeste Mz. E 5 Lote 10 Av. Santa Rosa | Sector N° 5 |

### PARADEROS INFORMALES DE TAXIS COLECTIVOS

| | |
|---|---|
| Cruce de la Av. Canta Callao – Av. Elmer Faucett sentido Este-Sur | Sector N° 6 |
| Cruce de la Av. Canta Callao – Av. Elmer Faucett sentido Sur-este | Sector N° 6 |
| Av. Elmer Faucett A. Colonial (en el puente con dirección a ventanilla) | Sector N° 5 |
| Av. Venezuela – Av. Elmer Faucett (con dirección a ventanilla) | Sector N° 5 |

## 5. PROBLEMÁTICA EN EL AMBITO EDUCATIVO

**NIVEL DE EDUCACIÓN**

La Distrito del Callao es una de las ciudades a nivel del país con mayor porcentaje de población de 15 y más años de edad que ha logrado estudiar algún año de educación superior, con un 43,1% (Superior no Universitario 24.4% y Superior Universitario 18.7%), equivalente en cifras absolutas a 64,765 personas de un total de 505,865 habitantes.

**CALLAO CERCADO**

| AÑO | 2007 | 2008 | 2009 | 2010 | 2011 | 2012 | 2013 | 2014 | 2015 | 2016 |
|---|---|---|---|---|---|---|---|---|---|---|
| 15 A 64 AÑOS | 284737 | 291,001 | 297,403 | 303,946 | 310,633 | 317,467 | 325,721 | 334,190 | 342,879 | 346,339 |
| **TOTAL POB** | **284737** | **291,001** | **297,403** | **303,946** | **310,633** | **317,467** | **325,721** | **334,190** | **342,879** | **346,339** |

Fuente: IX Censo de Población y VI Vivienda del 2007 - Proyecciones

Otros niveles de educación alcanzado en la Distrito, el 14% de habitantes de 15 a más años de edad alcanzaron a lo más el nivel primario y el 42.9% cuentan con nivel secundaria.

Numero de Instituciones Educativas (II.EE.), de Nivel Primaria, Secundaria, Superior y Técnico-Profesional, tanto Estatales como Privadas.

| LOCALIDAD | INICIAL | | PRIMARIA | | SECUNDARIA | | Educación Técnico-Productivo | |
|---|---|---|---|---|---|---|---|---|
| | Pública | Privada | Pública | Privada | Pública | Privada | Pública -CETPRO | Privada - CETPRO |
| CALLAO CERCADO | 58 | 204 | 54 | 161 | 29 | 89 | 3 | 9 |

Fuente: Dirección Regional de Educación

| PÚBLICO | | | | |
|---|---|---|---|---|
| LOCALIDAD | INICIAL | PRIMARIA | SECUNDARIA | CETPRO |
| CALLAO CERCADO | 58 | 54 | 29 | 3 |

Fuente: Dirección Regional de Educación

| PRIVADO | | | | |
|---|---|---|---|---|
| LOCALIDAD | INICIAL | PRIMARIA | SECUNDARIA | CETPRO |
| CALLAO CERCADO | 204 | 161 | 89 | 9 |

Fuente: Dirección Regional de Educación

**FRACASO Y DESERCION ESCOLAR**

El fracaso escolar, entendido como aquella situación en la que un alumno/a no logra superar los niveles de aprendizaje esperados para su edad, puede analizarse parcialmente a través de la dificultad para aprobar el nivel de Educación Secundaria. Así, en un contexto de aparenté disminución de la deserción, el porcentaje de alumnos/as que repiten el grado es fundamental para empezar a medir este fenómeno.

De este modo, en el siguiente grafico se aprecia el porcentaje de los estudiantes de nivel de Educación Secundaria, que repitieron de grado en el año lectivo correspondiente, desde el año 2011 al año 2015 en la Provincia Constitucional del Callao, se tiene que, el porcentaje más alto del periodo, se dio en el año 2013 alcanzando el 4.2% de la población matricula en ese año, siendo mayor en 0.5 puntos porcentuales en el distrito de Callao Cercando. En el resto de años el porcentaje de repitentes a nivel distrital es menor que el provincial.

**Grafico N°18**: Provincia Constitucional Estudiantes que repitieron el año electivo 2011-2015

Fuente: Informe 259-2016-TOE/DGP/DREC
Elaboración: Propia

Si se analiza a los estudiantes que fueron retirados del año lectivo, de la Educación Básica Regular, nivel de Educación Secundaria, el porcentaje ha sido fluctuante con tendencia a disminuir lentamente, es así que en el año 2011 el porcentaje era de 3.1%, en el año 2012 baja a 2.6%, en el año 2013 sube al 3.0%, el año 2014 vuelve a bajar a 2.1% y para el año 2015 sube a 2.6%. Aumentando en 0.5 con respecto al año 2015.

**Grafico N° 19**: Provincia Constitucional del Callao Estudiante retirados del año lectivo, de la Educación Básica Regular, nivel segundaria 2011-2014

Fuente: Informe 259-2016-TOE/DGP/DREC
Elaboración: Propia

Sobre los motivos por los cuales se retiran las y los estudiantes, que son reportados por las instituciones educativas de Educación Básica Regular del nivel de Educación Secundaria, al Ministerio de Educación.

El 38.7% lo hacen por su situación económica; seguido por el 30.8% que son retirados por inasistencia; un 16,4% lo hace por problemas familiares, adicción, violencia, trabajo y embarazo; el 10.5% por cambio de domicilio, entre los motivos más resaltantes. Enfocándonos en el distrito de Callao Cercado se tiene que el 31.3% es por inasistencia; con casi un punto porcentual menos de diferencia le sigue .con el 30.4% situación económica; con el 23.4% por problemas familiares, violencia, trabajo y embarazo; el 12.1% por cambio de domicilio, entre los resultados.

**Grafico N° 20**: Provincia Constitucional del Callao: Alumnos(as) retirados del año lectivo, de la Educación Básica Regular, nivel segundaria 2011-2015.

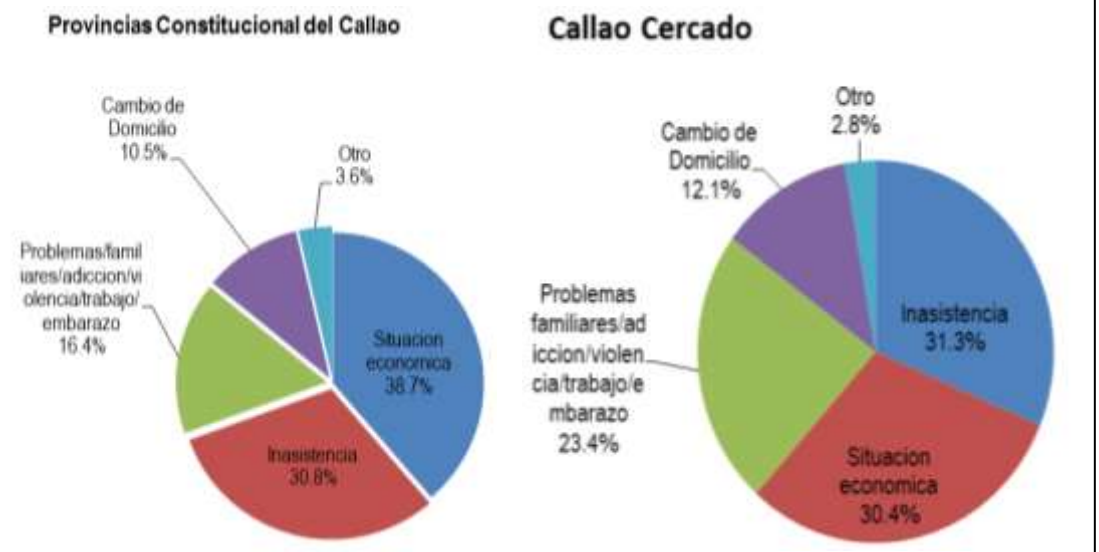


Fuente: Informe 259-2016-TOE/DGP/DREC
Elaboración: Propia

**EMBARAZOS EN EDAD ESCOLAR**

La existencia de embarazos en la adolescencia conlleva a un factor de riesgo relacionado a la probabilidad del inicio de familias desestructuradas, a la falta de atención o de cuidados parentales debido a la necesidad de generar ingresos por parte de los padres de familia adolescentes. Al respecto el Plan Nacional de Acción por la Infancia (PNAIA), destaca que "el embarazo adolescentes interrumpe el proceso de maduración de la adolecente y en general, en contextos de pobreza, disminuye las oportunidades de desarrollo de los jóvenes padres, quienes con frecuencia deben abocarse a la crianza sin haber completado sus estudios. La maternidad adolescentes tiende a reproducir la pobreza en la familia peruana y pone en riesgo la integridad física y emocional del recién nacido, cuyos primeros años de vida (tan decisivos para su desarrollo integral) transcurre en contextos por lo general precarios". La situación puede ser "más delicada cuando se trata de adolescentes solteras y sin pareja, pobres y con poca educación. Las perspectivas de exclusión social de madre e hijo son tan elevados entonces, que sin la intervención del Estado y de instituciones particulares difícilmente tendrían el apoyo requerido". Según las cifras del Ministerio de Salud, en el año 2015, el número adolescentes embarazadas que recibieron atención integral de salud en la Provincia Constitucional del Callao, ha registrado una disminución del 22.1% con respecto al año 2012, habiéndose registrado 1419 adolescentes embarazadas en el año 2013, 1357 en el año 2014 y 1,130 en el año 2015.

Situación similar sucedió en el distrito de Callao Cercado, donde se registraron 551 embarazadas adolescentes en el año 2012 y en el año 2013 fueron 461, lo que representa una disminución del 16.3% con respecto al año 2012, en el año 2014 (391) disminuyo en 15.2% con respecto al año 2013 y 2015 (357) disminuyo en 8.70% con respecto al año 2014.

**Grafico N°27**: Provincia Constitucional del Callao: Adolescentes de 12 a 17 años embarazadas, que reciben atención integral de salud, 2011 - 2015

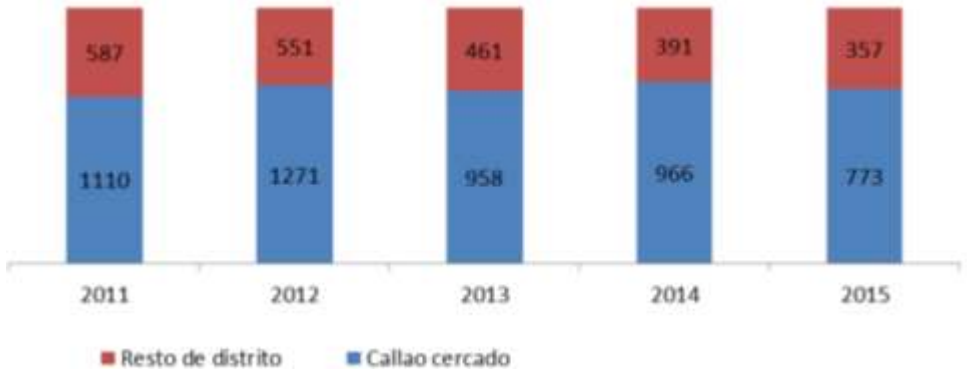


Fuente: Informe 259-2016-TOE/DGP/DREC
Elaboración: Propia

**VIOLENCIA FAMILIAR**

El hecho de haber vivido en un hogar violento durante la infancia y la adolescencia constituye un escenario de transmisión intergeneracional de la violencias domestica 14, así mismo estudios señalan que las madres que sufren violencia física por parte de sus parejas o esposos tienen mayor probabilidad de aplicar castigos fisco a sus hijos e hijas. 15 La Encuesta Demográfica y de Salud Familiar (ENDES), recoge información acerca de la violencia familiar contra las mujeres en edad fértil (15-49 años), a nivel nacional y departamental. La revolución de la violencia física y/o sexual contra la mujer en los últimos doce meses por parte del esposo o compañero, ha disminuido a una tasa promedio anual de 3.9% entre los años 2009-2015, en cambio, en el año 2014 aumenta en 5.9% con respecto al año 2013.En el año 2014, se aprecia en el grafico a continuación, el 12.8% de las mujeres en edad fértil alguna vez unida, respondió que paso por alguna situación de violencia ejercida por su ultimo compañero o esposo en los doce meses anteriores a la encuesta. Dicho porcentaje de divide de la siguiente manera: 9.4% sufrió de "violencia física", el 2.5% de "violencia sexual y física" y el 0.9% de "violencia sexual"; cuando se les consulto por cada forma de violencia sufrida, el 11.9% del total respondió que sufrió de "violencia física" y el 3.4% del total de "violencia sexual". Cabe señalar, que en la Provincia Constitucional del Callao para el mismo año, el porcentaje es mayor al nacional, alcanzando el 10.0% de las mujeres en edad fértil alguna vez unida que sufrió de violencia física y/o sexual ejercida por su ultimo compañero o esposo en los doce meses anteriores a la encuesta; por la forma de violencia el 10.0% del total sufrió de "violencia física" y el 1.9% del total de "violencia sexual".

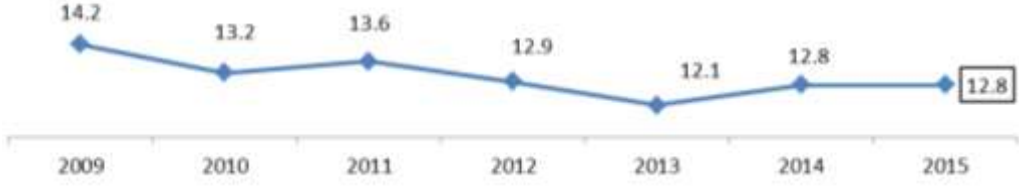


Fuente: Informe 259-2016-TOE/DGP/DREC
Elaboración: Propia

Al analizar si es que alguna vez, pasaron por alguna situación de violencia ejercida por su compañero o esposo, el porcentaje crece al 73.6%, y cuando se les consulta la forma de violencia, se tiene que al 71.4%del total de las

mujeres en edad fértil, su ultimo esposo o compañero alguna vez ejerció sobre ellas violencia "psicológica y/o verbal", y un 31.0% del total "violencia física" y 4.6% del total "violencia sexual". De las mujeres que pasaron por algún tipo de violencia solo el 28.0% solicito ayuda a alguna institución, siendo la Comisaria la institución a la que más acudieron (87.3%), seguida del Ministerio de la Mujer y Poblaciones Vulnerables (10.5%), fiscalía (8.7%), juzgado (6.4%), DEMUNA (5.9%), entre las más resaltantes.

**Grafico N° 32**: Denuncias por maltrato familiar 2010-2015

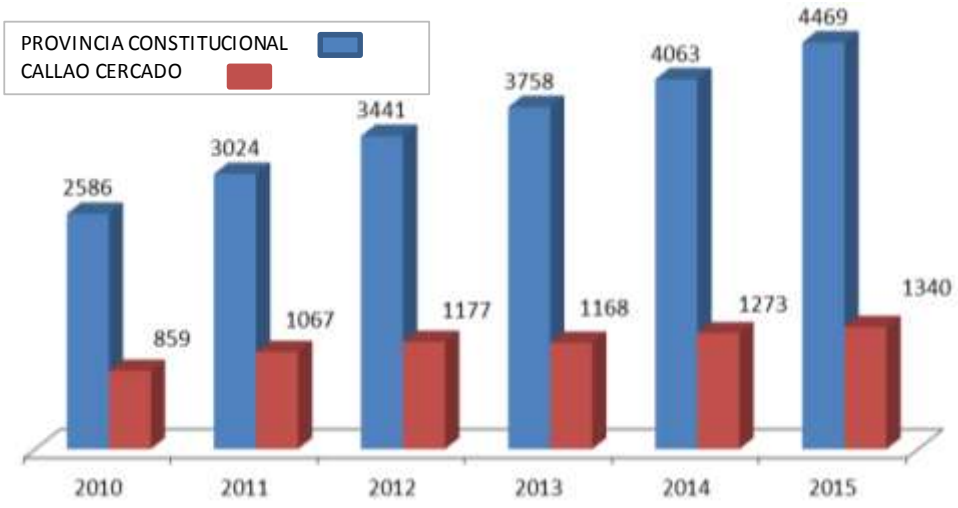


Fuente: Informe 259-2016-TOE/DGP/DREC
Elaboración: Propia

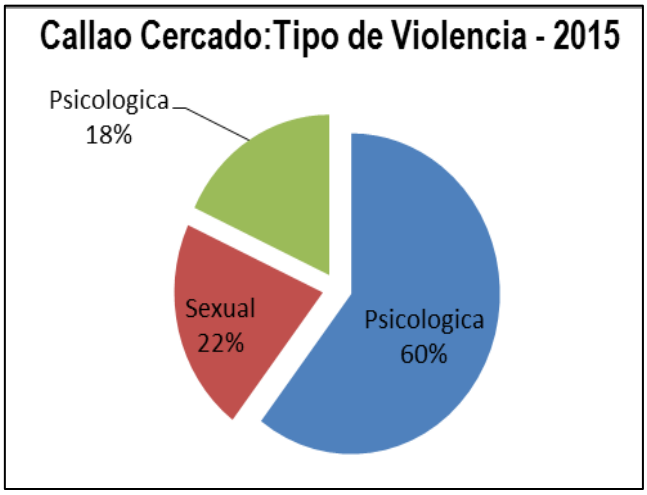


El CEM, atendió en el distrito de Callao Cercado en el año 2015, a 270 víctimas de violencia familiar, de las cuales el 60.4% fue por violencia psicológica, el 21.5% por violencia sexual y el 18.1% por violencia física. Cabe recordar que el CEM en la provincia del Callao, es la segunda institución en la que las mujeres víctimas de violencia familiar solicitan ayuda.

**MALTRATO INFANTIL**

De acuerdo a la Encuesta Demográfica y de Salud Familiar (ENDES) 2015, en la Provincia Constitucional de Callao, el 39.9% de las mujeres de 15 a 49 años de edad, declararon que tenían conocimiento de que su papa golpeo alguna

vez a su mama, y sobre las formas de castigo ejercidas por sus padres hacia ellas, declaran que fueron: los golpes (53.3%), la reprimenda verbal (36.9%),seguido por prohibición de algo que le gusta (30.7%) y palmadas (5.6%) entre los de mayor frecuencia; en contra parte cuando se le consultó a la entrevistada que tenía al menos un hijo o hija viviendo en el hogar, sobre la forma de castigo del padre biológico y madre biológico, se tiene que es la reprimenda verbal la mayor, seguida de la prohibición de algo que les gusta y golpes, entre las más resaltantes, recalcando que en el caso de los golpes son las madres las que golpean más a sus hijos que los padres siendo de 21.2% y 15.8% respectivamente.

| ÍTEMS | Padres a la entrevista | Padres a sus hijos | Padres Madres a sus hijas e hijas |
|---|---|---|---|
| Golpeandola | 53.3 | 15.8 | 21.2 |
| Reprimenta | 36.9 | 65.4 | 59.4 |
| Prohibiendole algo que le gusta | 30.7 | 55.4 | 62.6 |
| Palmadas | 5.6 | 0.8 | 15.8 |
| Poniendole mas trabajo | 0.7 | 0.4 | 3.0 |
| Con agua | 0.4 | 0.4 | 0.8 |

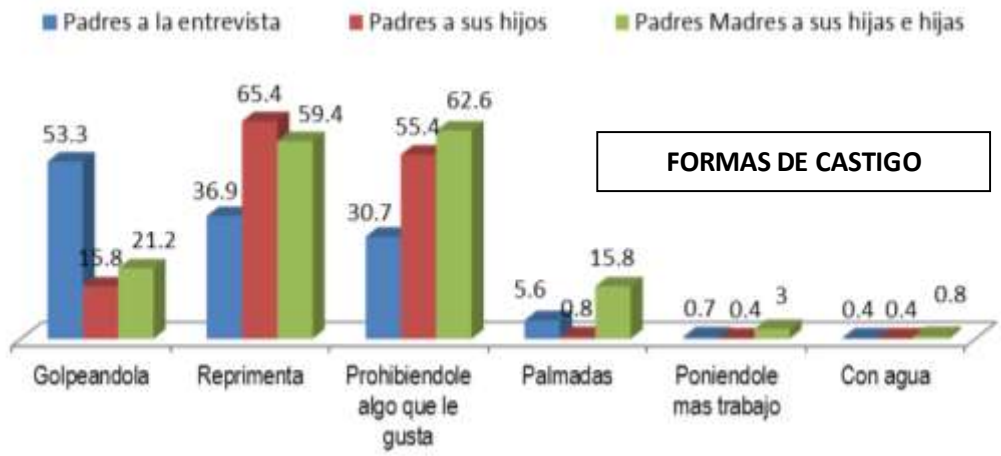


Fuente: Informe 259-2016-TOE/DGP/DREC
Elaboración: Propia

Las denuncias por maltrato a adolescentes en la Provincia del Callao, registradas por el Ministerio del Interior, fueron de 93 casos en el año 2010, el año 2011 de 83 casos y el año 2012 de 85 para aumentar en el año 2013 donde se reportaron 139 casos siendo la cifra más elevada, para el año 2014 fueron 136 denuncias y para el año 2015 fueron 154 denuncias, observamos que el año 2015 crece en 13.2% con respecto al año 2014.

En cambio en el distrito de Callao Cercado desde el año 2010 la tendencia es a crecer a una tasa promedio anual del 28.012% hasta el año 2015, en el año 2015 aumenta en 5.94% con respecto al año anterior.

**CASOS DE ACOSO ESCOLAR O BULLYNG:**

| TOTAL DE II.EE. A NIVEL REGIONAL | CANTIDAD DE II.EE PUBLICAS A NIVEL REGIONAL | CANTIDAD DE II.EE.PRIVADAS A NIVEL REGIONAL | CANTIDAD II.EE. A NIVEL REGIONAL AFILIADOS AL SISEVE | CANTIDAD DE CASOS REGISTRADOS A NIVEL REGIONAL |
|---|---|---|---|---|
| 1796/100% | 664/37% | 1,132/6% | 435/25% | 131/7% |

1.Como se puede apreciar el porcentaje de afiliados al SISEVE es la cuarta parte del total de instituciones educativas, el 75% es el reto para este año. Pero también se observa que el mayor porcentaje 94% de instituciones educativas que no están afiliadas al SISEVE.
2.También la plataforma nos muestra que los casos registrados hace un total de 97 casos que son de instituciones públicas y 34 casos son de instituciones privadas.
3.Los tipos de violencia por casos en el SISEVE es el siguiente:

| CANTIDAD DE CASOS REGISTRADOS EN EL SISEVE A NIVEL REGIONAL | CASOS REGISTRADOS POR VIOLENCIA FISICA SISEVE DREC-CALLAO | CASOS REGISTRADOS VIOLENCIA FISICA PSICOLOGICO SISEVE DREC-CALLAO | CASOS REGISTRADOS VIOLENCIA FISICO VERBAL SISEVE DREC-CALLAO | CASOS REGISTRADOS VIOLENCIA FISICA VERBAL, PSICOLOGICA SISEVE DREC-CALLAO | CASOS REGISTRADOS VIOLENCIA FISICA HURTO SISEVE DREC-CALLAO | CASOS REGISTRADOS SISEVE DREC-CALLAO INTERNET,CELULARES,PSICOLOGICA, BULLING, CIBERBULLY, ETC |
|---|---|---|---|---|---|---|
| 131/7% | 35/26% | 06/5% | 18/15% | 13/12% | 02/4% | 48/38% |

Como se observa en el cuadro sobre los tipos de violencia registrados en el SISEVE, es mínima 7%, por la complejidad de violencia latente que se vive en toda la Región Callao, es decir un 93%.

**OTROS COMPORTAMIENTOS: Niñas, niños y adolescentes en circunstancias difíciles**
La existencia de menores de edad en situación de abandono o en circunstancias difíciles esta generalmente asociada a carencias socioeconómicas y afectivas, que desembocan en violencia y maltrato, llegando a situaciones de abuso sexual.

La Policía Nacional del Perú a través de las Direcciones Territoriales, indica que a nivel nacional en el año 2015, han registrado 9 667 niñas, niños y adolescentes en circunstancia difíciles, es decir , que se encuentran en situaciones de vulnerabilidad como estar en peligro de abandono, frecuentar bares, frecuentar casas de juegos, ausentismo escolar, figa del hogar, extraviados, entre otros.

Así, en el mismo periodo, en la Provincia Constitucional del Callao se registraron 225 casos de menores expuestos a circunstancias difíciles, de los cuales se presentaron con mayor frecuencia: pirañas (19.1%), peligro de abandono (18.7%), bandas juveniles (13.3%), adictos (9.8%), sin hogar (7.6%), ausentismo escolar (7.6%), maltratos y fuga del hogar (4.0%) respectivamente. En el periodo Enero a Marzo del presente año 2015, se registraron 34 niñas, niños y adolescentes que se encontraron en circunstancias difíciles.

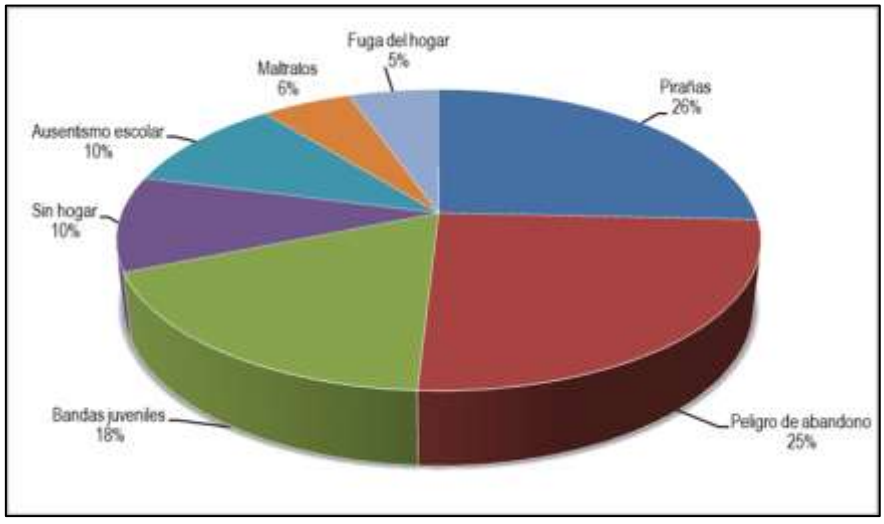

Si bien los menores de edad hacen lo posible para sobrevivir a los difíciles contextos a los que están expuestos, muchos de ellos se ven susceptibles a situaciones de cometer actos delictivos y actividades de mendicidad. Esto puede deberse a las limitadas oportunidades educativas y en el inadecuado soporte familiar, además a de los insuficientes servicios de apoyo.

La Policía Nacional del Perú también proporciona información de niñas, niños y adolescentes retenidos, informando que a nivel nacional en el año 2015 fueron 16,348. De los cuales 262 estuvieron retenidos en la Provincia Constitucional del Callao, en su mayoría fueron hombre (96.9%) y en su minoría mujeres (3.1%), según su edad el 98.9% tenían de 12 a 17 años de edad, 0.8% de 6 a 11 años de edad y un 0.4% fueron menores de 6 años; y de acuerdo a la institución de destino final, el 56.9% a fiscalías de familiar, el 33.2% se entregaron a sus padres y/o tutores, el 7.6% pasan a un Establecimiento Telar y solo el 2.4% a Centros Preventivos.

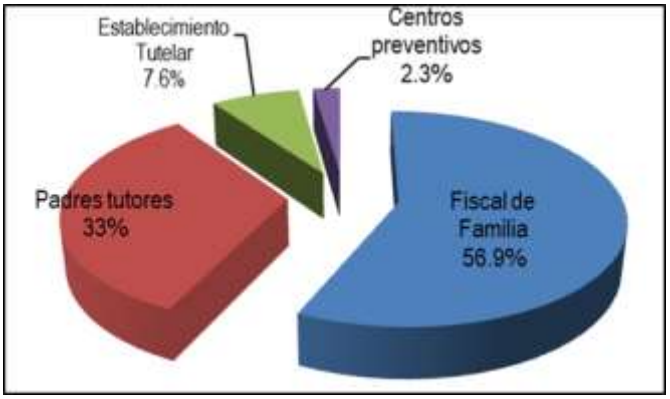


**ADOLESCENTES EN CONFLICTO CON LA LEY PENAL**

**Lugares y zonas de riesgo**

Según información proporcionada por el Ministerio del Interior, las zonas donde se presenta el mayor índice de incidencia delictiva, especialmente la referencia a infracciones a la ley penal y pandillaje, en el Callao cercado son las siguientes zonas.

| |
|---|
| Pasaje. Mendoza |
| Jr. Puno y Guardia Chalaca |
| Jr. Loreto y Arica |
| Jr. Vigil /Apurímac |
| Jr. Cockrane /Prolongación Gálvez |
| Jr. Arica-California |
| Jr. Atahualpa - García Calderón |
| Jr. Arequipa Norte/Atahualpa |
| Jr. Carrillo Albornoz y Contralmirante Villar |
| Jr. Saloom-Ancash |
| Jr. Washington – Ancash |
| Av. Sáenz Peña cuadra 3 |
| Av. Dos de Mayo – Jr. Colón |
| Jr. Marco Polo- Av. Mancó Capa cuadra 04,05,06,07 |
| Av. Miguel. Grau – Av. Buenos Aires |
| Jr. Marco Polo – Unidad Modelo |
| Jr. Miller cuadra 1,2,3 |

De acuerdo a un Diagnostico Situacional sobre la aplicación de la Remisión Fiscal en el Distrito Fiscal del Callao, realizado en el año 2011, señalaba que la percepción general de los operadores y autoridades entrevistados determinaba que la zona de mayor incidencia delictiva era el Callao Cercado, específicamente los lugares de

"Corongo", "Puerto Nuevo", "Gambeta", "Chacaritas", "Loreto", "Saloom", "San Judas Tadeo", "Ancash" , "Barracones", "Atahualpa" y "Vigil". Igualmente muchos de delincuentes detenidos por los policías pertenecían a las bandas denominadas como "Los de Loreto" y "Los de Castilla", las cuales se enfrentaban permanentemente por el control de los territorios y de la venta de drogas, lo que generaba una sensación permanente de inseguridad, debido al uso de armas de fuego durante los enfrentamientos. Percepción que ha sido validaba mediante el Censo Especial realizado en la Zona Sur del Callao, al consultar sobre los principales problemas que afrontaban era la delincuencia/drogadicción en un 82,1%,seguido de la falta de seguridad ciudadana con el 48.7%.

El entorno social es fundamental en el análisis, en la medida en que algunos estudios señalan que los ambientes de elevada vulnerabilidad y las zonas de alto riesgo delictual, favorecen la aparición de infracciones a la ley pena, ya que los adolescentes desde muy temprana edad, se relacionan en el barrio con la criminalidad.

Se conclusiones en lo siguiente:

a. La existencia de deserción escolar en la Jurisdicción de la Municipalidad del Callao, esto conlleva que se incremente el número de pandillaje en la zona y así mismo el incremento de delitos contra el patrimonio, Delito contra la Salud Publica en la modalidad de micro comercialización y consumo de drogas y otros delitos.
b. Vienen vulnerando impunemente los derechos de las personas y empresas, cometiendo delito agravado, como son la extorsión en banda con arma de fuego, los que vienen utilizando irresponsablemente a personas desocupadas, para presionar, atemorizar, extorsionar y pedir cupos económicos y de trabajo.
c. Ante la problemática anterior, hay que agregarle la lentitud de las Leyes, para sancionar los delitos de menor cuantía y/o faltas, por lo que la impunidad favorece a la comisión de los delitos y faltas. La figura de la "fragancia" – "cuantía" – "modalidad", son figuras penales que hacen que la delincuencia se incremente impunemente, motivando la indignación de la población, que hacen que estos en algunos casos tomen justicia por sus propias manos, llegando actuar con extrema violencia, por lo que la Policía tiene que intervenir a fin de evitar un ajusticiamiento popular a los delincuentes.

## 6. PROBLEMÁTICA EN EL AMBITO DE SALUBRIDAD

Uno de los principales problemas que podemos observar en el Callao Cercado es las Enfermedades Infecto Contagiosos como el VIH – SIDA que viene prevaleciendo a través de los años.

**SIDA: MAGNITUD DEL PROBLEMA EN EL CALLAO CERCADO**

- **MARCO TEÓRICO**: Enfermedad de carácter mortal producida por el Virus dela Inmunodeficiencia Humana (VIH), que destruye progresivamente el sistema de defensa del organismo, haciendo vulnerable a las personal que la padecen a sufrir enfermedades o infecciones oportunistas o al desarrollo de algún tipo de cáncer.

- **AGENTES ETIOLÓGICOS:** Virus de la Inmunodeficiencia Humana (VHIH).Dos tipos VIH1 y VIH2. El VHI1 es el principal responsable de la epidemia de América.

- **RESERVORIO**: El Hombre

- **DISTRIBUCIÓN**: Mundial

- **MODO DE TRASMISIÓN**: Contacto Sexual, ya sea oral, vaginal o anal (97%), trasmisión de Madre a Hijo (2%), durante el embarazo, parto o lactancia; y por contacto sangre contaminada, generalmente mediante transfusiones o en accidentes con sangres (1%).

| CONTAGIO | % |
|---|---|
| CONTACTO SEXUAL* | 97% |
| TRASMISIÓN DE MADRE A HIJO | 2% |
| SANGRE CONTAMINADA | 1% |

**Oral, Vaginal o Anal*

- **PORTADOR ASINTOMÁTICO**: Luego de infectarse, una persona puede pasar muchos años (3 a 10 años en promedio) aparentemente sano mientras sus defensas se están destruyendo. Es lo más trascendente, ya que a pesar de parecer sano y no tener signos ni síntomas, esta persona puede trasmitir el VIH.

- **PERIODO DE TRANSMISIBILIDAD**: Permanente. Es mayor al inicio y al final del proceso.

- **SUSCEPTIBILIDAD**: General. Todos potencialmente susceptibles a infectarnos con el VIH. El riesgo es mayor en personal con comportamiento de riesgos, por lo que hay que prestar mucha atención en quienes diagnostiquemos una ITS.

**CASOS DE VIH-SIDA SEGÚN AÑO DE DIAGNOSTICO CALLAO, 1983 - 2015**

| AÑO | 1983 | 1984 | 1985 | 1986 | 1987 | 1988 | 1989 | 1990 | 1991 | 1992 | 1993 | 1994 | 1995 | 1996 | 1997 | 1998 | 1999 | 2000 | 2001 | 2002 | 2003 | 2004 | 2005 | 2006 | 2007 | 2008 | 2009 | 2010 | 2011 | 2012 | 2013 | 2014 | 2015 |
|---|---|---|---|---|---|---|---|---|---|---|---|---|---|---|---|---|---|---|---|---|---|---|---|---|---|---|---|---|---|---|---|---|---|
| SIDA | | | | 1 | 6 | 20 | 30 | 41 | 38 | 69 | 50 | 46 | 58 | 108 | 112 | 115 | 92 | 96 | 87 | 84 | 117 | 87 | 160 | 123 | 96 | 119 | 46 | 38 | 24 | 57 | 38 | 61 | 39 |
| VIH | | | | | 8 | 12 | 7 | 11 | 12 | 34 | 65 | 92 | 81 | 108 | 72 | 92 | 108 | 158 | 225 | 164 | 211 | 243 | 171 | 240 | 209 | 251 | 279 | 198 | 132 | 137 | 196 | 234 | 163 |

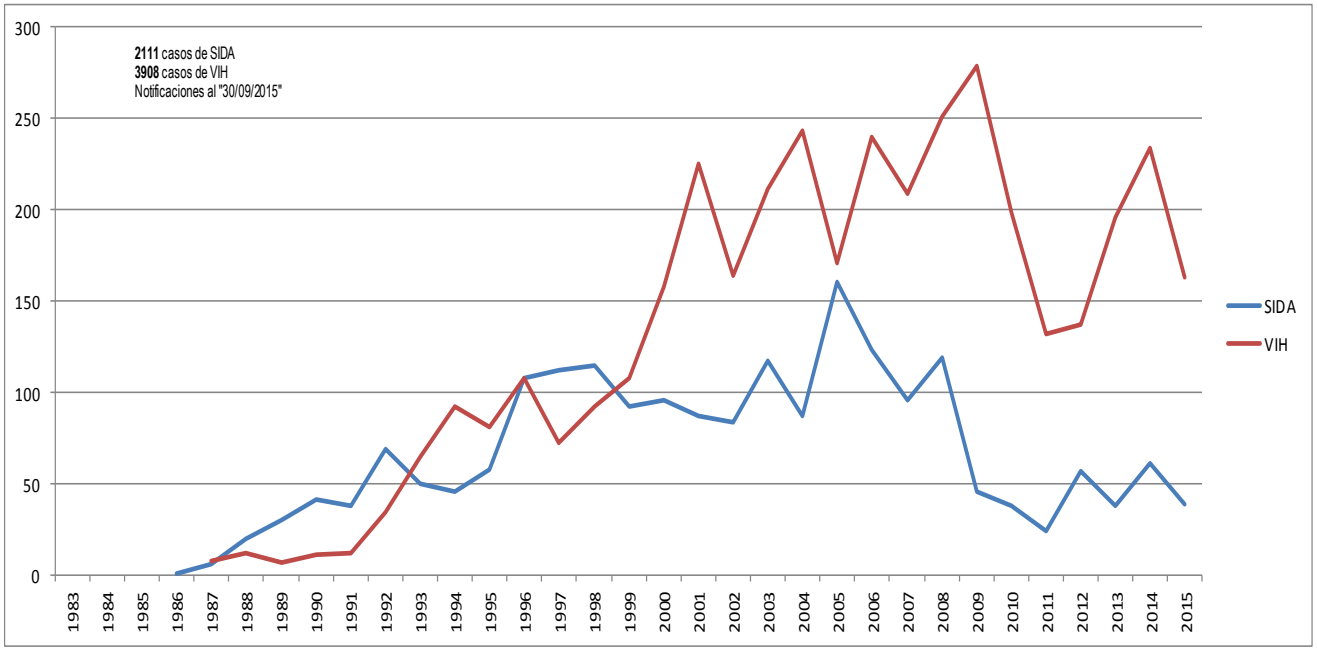


Nota: Desde el año 1983 (1er. Caso de SIDA en la Región Callao) hasta el Mes de Setiembre 2015 se han notificado 2111 casos de Sida. La Curva de casos de SIDA muestra un incremento progresivo hasta presentarse en meseta desde el añoi 1999 al 2004, incrementandose casi al doble en el año 2005, en los años posterrioores siufre un descenso hasta la actualidad.

Fuente: NOTI-SIDA

Podemos observar que a setiembre del 2015 la infección por VIH y los casos de SIDA se presentan en todas las edades, afectando sobre todo a nuestra población adolescente y joven de ambos sexos (entre los 15 y 29 años), seguidos por el grupo de adultos ( entre 30 y 39 años)

**SIDA - CASOS ACUMULADOS CALLAO, 1983 - 2015**

| DISTRITOS | SIDA | |
|---|---|---|
| | 1983 - 2015 | % |
| CALLAO | 1,360 | 64.42% |
| VENTANILLA | 323 | 15.30% |
| BELLAVISTA | 157 | 7.43% |
| PERLA | 139 | 6.58% |
| CARMEN DE LA LEGUA REYNOSOS | 91 | 4.31% |
| LA PUNTA | 41 | 1.94% |
| **TOTAL CASOS** | 2,111 | |

Fuente: Noti-SIDA

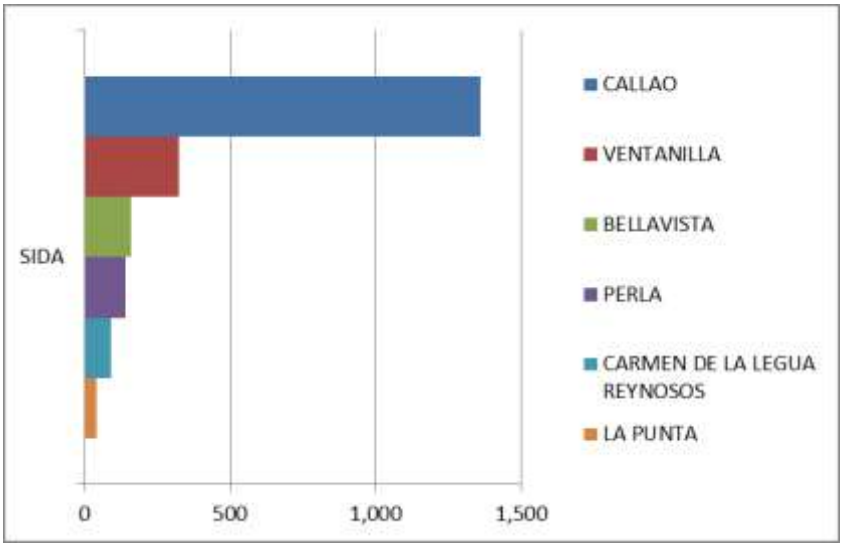


**VIH - CASOS ACUMULADOS CALLAO, 1983 - 2015**

| DISTRITOS | VIH | |
|---|---|---|
| | 1983 - 2015 | % |
| CALLAO | 2,599 | 66.50% |
| VENTANILLA | 616 | 15.76% |
| BELLAVISTA | 299 | 7.65% |
| PERLA | 216 | 5.52% |
| CARMEN DE LA LEGUA REYNOSOS | 102 | 2.61% |
| LA PUNTA | 40 | 1.02% |
| **TOTAL CASOS** | 3,872 | |

Fuente: Noti-SIDA

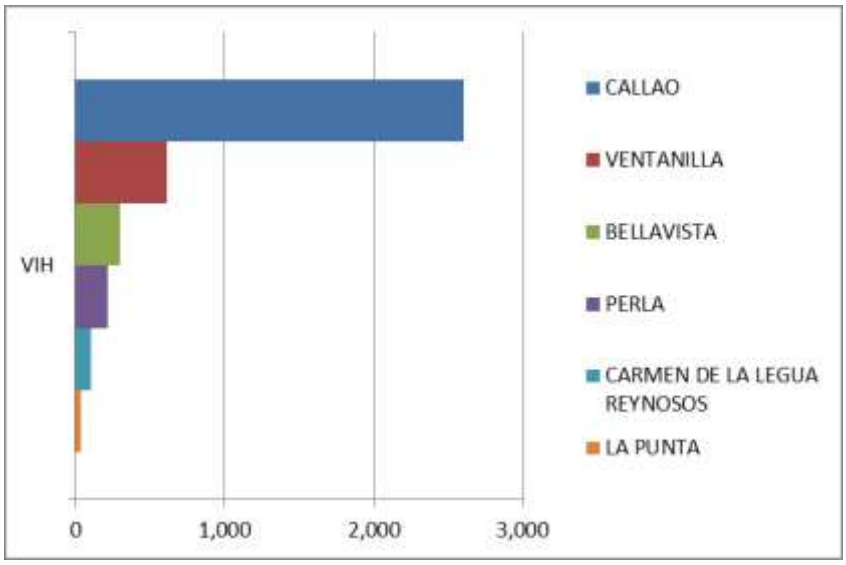


El inicio precoz de la vida sexual, el corto periodo de cortejo, el corto periodo de relación de pareja entre adolescentes y jóvenes, el rechazo al uso de condones, tener múltiples parejas sexuales (sea de manera propia o por de su pareja), el

consumo de alcohol y/o drogas, el rechazo a realizar pruebas diagnóstico, no acudir al médico teniendo síntomas de problemas genitourinarios, etc. Son determinantes de riesgo que se presentan en la población chalaca.

También podemos observar que la mayoría de casos de VHI/SIDA se presentan en Callao Cercado y Ventanilla seguidos por Bellavista, por lo que nuestro establecimiento de salud deberían incrementar sus habilidades diagnosticas para tratar oportuna y adecuadamente el mayor número de casos ya que las ITS favorecen la infección por VIH y, de no hacerlo a tiempo generarán secuelas y complicaciones importantes en desmedro de la calidad de vida de las personas.

Recordar que siendo el SIDA un problema de causa multifactorial debe enfrentarse con criterio multisectorial. Por lo que todos los actores sociales (municipios, universidades, colegios, fuerzas armadas y policiales, ministerios del interior y justicia, organizaciones de base comunitaria, instituciones públicas y privadas, etc.) deben participar activamente en la lucha contra este serio problema de salud pública.

## Estado Nutricional de Niños Menores de 5 Años Según Distritos DIRESA CALLAO - AÑO 2015

De acuerdo a lo solicitado se informa sobre la situación de los niños menores de cinco años según comparación entre distritos.

Existen consenso a nivel internacional en el uso de la prevalencia de la desnutrición crónica infantil como indicador en el uso de la prevalencia de la desnutrición crónica infantil como indicador para el seguimiento del estado nutricional y la salud de las poblaciones; siendo el retraso en el crecimiento de los niños el reflejo de una inadecuada ingestación de nutrientes y de la incidencia de enfermedades durante un periodo largo de tiempo, cuya reducción constituye un compromiso en el marco de los objetivos del milenio y prioridad del estado peruana.

En el marco del Plan Nacional para la Reducción de la Desnutrición Crónica Infantil la Dirección Regional de Salud del Callao como indicador trazador Regional.

**Estado Nutricional de Niños Menores de 5 Años Según Distritos DIRESA CALLAO - AÑO 2015**

| DISTRITO | Dn. Crónica % | Dn. Global % | Dn. Aguda % | Sobre Peso % | Obesidad % |
|---|---|---|---|---|---|
| Total DIRESA | 7.6 | 2.2 | 2.4 | 9.9 | 4.5 |
| Bellavista | 7.5 | 2.8 | 2.1 | 8.9 | 4.2 |
| Callao | 6.6 | 2.0 | 2.8 | 10.1 | 4.7 |
| Carmen de la Legua Reynoso | 8.7 | 1.8 | 3.2 | 10.7 | 8.6 |
| La Perla | 6.0 | 1.3 | 1.3 | 11.6 | 5.0 |
| La Punta | 6.0 | 0.0 | 1.0 | 9.0 | 7.0 |
| Ventanilla | 8.7 | 2.4 | 2.1 | 9.4 | 3.9 |

SIEN: Sistema De Información del Estado Nutricional - OMS

Información del Nuevo Distrito de Mi Perú se encuentra en Construcción

Elaborado: DIRESA CALLAO - unidad de Vig. Epidem.

**SITUACION ACTUAL DEL VECTOR Aedes aegypyti, TRASMISOR DEL DENGUE, FIEBRE DE CHIKUNGUNYA Y VIRUS ZIKA EN LA CALLAO.**

El Dengue, es considerado como uno de los principales problema de Salud Publica en el mundo. Las epidemias de Dengue determinan por su rápida extensión y larga duración, la reducción de la capacidad productiva y del desarrollo económico en todos los segmentos de la población ,determinando la sobrecarga del sistema de atención de Salud que puede conducir al colapso institucional, de igual manera la Fiebre de Chikungunya es transmitido a través de la picadura

de los zancudos **Aedes aegypyti y Aedes albopictus** y ha afectado a millones de persona en el mundo y sigue causando epidemias en varios países, es una de las enfermedades de las denominadas "olvidadas" o "desatendidas" que empezó a reemerger y emerger debido a factores determinantes como los marcados cambios climáticos debido al calentamiento global de la tierra, la mutación viral, la diseminación de vectores en todo el orbe, la prevención deficiente en los países en vías de desarrollo y el desplazamiento de las personas en el mundo, y actualmente el virus ZIKA transmitida por el mismo vector del Dengue y Fiebre Chikungunya, está asociada a casos de microcefalia en bebes de madres infectadas y a algunos casos de Síndrome de Guillain – Barre. Una asociación que a llevado a la OMS a considerar el Zika como una amenaza de proporción alarmantes.

Actualmente en la Región Callao, existen zonas abastecidas por: Red pública, camiones sistemas, pilones comunitarios. Las zonas abastecidas con camiones sistemas y pilones comunitarios se encuentran principalmente en la jurisdicción del distrito de Ventanilla; algunas zonas se incluyen en el distrito del Callao (AA.HH. Daniel A. Carrión, AA.HH. Ampliacion Tiwinza, AA.HH. Francisco Bolognesi), la falta de agua es un condicionante de riesgo al tener la población de proveerse de estas formas de abastecimiento y creando en ciertas comunidades un uso inadecuado de almacenamiento que puede proliferar la presentación del vector del Dengue, Fiebre de Chikungunya y virus Zika.

El Vector se está dispersando progresivamente en la Callao. Así en el año 2012, se reportó actividad aédica en 3 distritos y en 10 jurisdicciones sanitarias de Centros de Salud. En el 2013, se reportó actividad aédica en 3 distritos y en 10 jurisdicciones sanitaria de Centros de Salud. En el 2014, se reportó actividad aédica en 4 distritos del Callao y en 16 jurisdicciones sanitarias de los centros de salud, con índices Aédicos en alto riesgo, los cuales fueron ubicados en el distrito del Callao las jurisdicciones de los Centros de Salud **SESQUICENTENARIO** (I.A 2.27%) y **200 MILLAS** (I.A 2.08%), y en el distrito de Ventanilla, fueron las jurisdicciones de los Centros de Salud **DEFENSORES DE LA PATRIA** (I.A 3.72%) **HIJOS DE ALMIRANTE GRAU** (I.A 2.73%) y **VENTANILLA ESTE** (I.A. 2.54%).

En el **año 2015** los Índices Aédicos en las jurisdicciones de los centros de salud del distrito del Callao presenta un Indicé Aedico de bajo riesgo, asimismo lo ubicados en el distrito de Ventanilla todavía reflejan un índice alto como VENTANILLA ESTE (I.A. 2.43%) Y mediado riesgo HIJOS DE ALMIRANTE GRAU (I.A. 1.86%) debido a la falta de saneamiento básico en algunos de sus sectores y el uso inadecuado de almacenamiento por parte de la comunidad.

En el Callao, al **Aedes aegypyti (vector del dengue) lo encontramos en zonas urbano-**marginales, en el interior de las viviendas, generalmente en aquellas que carecen de agua o su abastecimiento es intermitente, principalmente en recipientes con agua con deficiencias en las buenas prácticas de almacenamiento (lavado y tapado adecuado); pero también lo podemos encontrar en zonas urbanizadas donde el agua es permanente pero su presencia obedece principalmente al descuido en el mantenimiento de los floreros con agua o sumideros de macetas que sirven como colectores de agua. Esto sumado al registro en cuanto al cambio en su etología (comportamiento y forma de vida), ya que podemos encontrarlo en época de invierno a temperatura menores a 20° C, además sabemos actualmente que este vector se encuentra en recipientes donde el agua no está 100% limpia, lo que nos demuestra que este vector se está adaptando con el objetivo de sobrevivir.

Por ellos se realiza la **VIGILANCIA ENTOMOLOGICA** (cuadro N°1) en viviendas que es un actividad continua por la cual se provee información oportuna y de calidad sobre la presencia, densidad y comportamiento de los insectos vectores y posteriormente el Control vectorial (Cuadro N°2) - (aplicación de larvicida Temephos) y la nebulización que es una actividad por el cual se realizan acciones destinadas a controlar una población de insectos vectores a nivel que no constituyan riesgo para la transmisión de enfermedades. En casos de reporte de casos importados de Dengue o Fiebre de Chikungunya se inicia un cerco entomológico en viviendas alrededor del caso probable (400 mts. A la redonda) para poder realizar el control preventivo.

**INDICES AEDICOS REGISTRADOS EN LOCALIDADES DE ESCENARIO ENTOMOLOGICOS II - ENERO–DICIEMBRE 2015**

**INDICE AEDICO - CALLAO 2015**

| EESS | ENE | FEB | MAR | ABR | MAY | JUN | JUL | AGO | SET | OCT | NOV | DIC |
|---|---|---|---|---|---|---|---|---|---|---|---|---|
| FAUCETT | | 0.00% | | 0.00% | 0.00% | | | | | | | |
| BOCANEGRA | | 0.00% | | 0.00% | | | | | | | 0.00% | |
| PREVI | | 0.58% | | | 0.47% | | | | | | | 0.00% |
| SESQUICENTENARIO | | 0.58% | | | 0.52% | 0.73% | | | | | | 0.41% |
| OQUENDO | | 0.65% | | 0.45% | | 0.71% | | | | | | |
| 200 MILLAS | | | 0.78% | | 0.00% | | | | | | 0.00% | |
| ALAMO | | | | 0.00% | | | | | | | | |

**CUADRO N° 01**: METAS DE VIGILANCIA ENTOMOLOGICA EN ESCENARIO I DIRESA CALLAO

| RED DE SALUD/EESS | VIGILANCIA ENTOMOLOGICA TRIMESTRAL EN LAS VIVIVENDAS |
|---|---|
| **DIRECCION DE RED BONILLA LA PUNTA** | |
| C.S Base Bonilla | 363 |
| C.S Barton | 361 |
| C.S Puerto Nuevo | 304 |
| C.S San Juan Bosco | 352 |
| C.S Santa Fe | 346 |
| C.S José Boterin | 330 |
| C.S Callao | 355 |
| C.S José Olaya | 345 |
| C.S Miguel Grau | 258 |
| C.S Santa Rosa | 314 |
| C.S Base Gambetta Alta | 352 |
| C.S Ramón Castilla | 324 |
| C.S Acapulco | 353 |
| C.S Juan Pablo II | 301 |
| **DIRECCION DE RED BEPECA** | |
| C.S Aeropuerto | 301 |
| C.S Playa Rímac | 293 |
| C.S Polígono IV | 331 |
| **DIRECCION DE RED VENTANILLA** | |
| C.S Márquez | 334 |
| **TOTAL** | **5917** |

Fuente: oficio N° 881-2016-GRC-DIRESA/DG

**CUADRO N° 02**: METAS DE VIGILANCIA ENTOMOLOGICA EN ESCENARIO II DIRESA CALLAO

| RED DE SALUD/EESS | VIGILANCIA ENTOMOLOGICA MENSUAL EN VIVIVENDAS | CONTROL FOCAL TRIMESTRAL AL 100% DE LAS VIVIENDAS |
|---|---|---|
| **DIRECCION DE RED BEPECA** | | |
| C.S Faucett | 348 | 2,933 |
| C.S 200 MILLAS | 323 | 1,493 |
| C.S Oquendo | 340 | 7,807 |
| C.S Sesquicentenario | 367 | 8,329 |
| C.S Previ | 335 | 2,546 |
| C.S Bocanegra | 348 | 3,725 |
| C.S El Álamo | 351 | 4,059 |
| C.S Señor de los Milagros | 339 | 1,564 |
| **DIRECCION DE RED VENTANILLA** | | |
| C.S Angamos | 371 | 8,206 |
| TOTAL | 3,122 | 40,662 |

Fuente: oficio N° 881-2016-GRC-DIRESA/DG

**INFORMACION SOBRE RELLENO SANITARIO**

En la Callao existe un Relleno Sanitario debidamente registrado ante DIGESA con código **EPNG-737-12** como la planta N°02 administrado por la empresa PETRAMAS S.A.C., cabe resaltar que la planta N°1 es la que se ubica en la quebrada de Huaycoloro Km 7.El Relleno sanitario cuenta con la aprobación del Programa de Adecuación de Manejo Ambiental (PAMA), el actual fue otorgado por DIGESA en fecha 25 de Agosto del 2015 mediante Resolución Directoral 1326-2005-DIGESA.

Aspectos Técnicos

El Relleno Sanitario se ubica a la altura del Km19 de la carretera Callao – Ventanilla en la Quebrada La Cucaracha, distrito de Ventanilla, Provincia Constitucional del Callao. Su diseño está conformado por plataformas que incluyen celdas las cuales son llenadas por residuos sólidos no peligrosos. Cada plataforma cuenta con un manejo adecuado de lixiviados y gases, es preciso señalar que los lixiviados son manejados a través de canales formados por rocas que recirculan dichos líquidos a través de las demás plataformas a fin de bajar la temperatura producto del proceso de desconocían de los residuos. Actualmente se está elaborando un proyecto para la constitución de pozas de lixiviados con el debido tratamiento a través de lagunas de oxidación.

Por otro lado, la geología de la zona es aprovechada ya que estudios geológicos, presentados en la evaluación del PAMA ante DIGESA, demuestra la existencia de una cubeta geológica, parecida a una “fuente ovalada”, cuyo fondo y cerros laterales están confirmados por rocas sedimentarias volcánicas muy estables y compactas lo que le otorga gran capacidad para resistir las cargas artificiales adicionales. Con respecto a los gases, actualmente, se lleva a cabo la recuperación del gas metano a través de un proyecto de energía limpia presentado como parte de los bonos de carbono propuesto dentro del Protocolo de Kioto.

Acciones de Inspección

El relleno sanitario al ser administrado de la autoridad de Salud, se encuentra obligada a seguir los lineamientos que la autoridad de salud competente dispongo así como permitir el ingreso del personal de salud para la inspección correspondiente.

En la última intervención de fecha 20/05/2015 el personal de DIRESA – Callao se verifico que se estaba trabajando la plataforma N°12 con coordenadas E 0268867- N8679730, donde se encuentra el frente de trabajo. Se observaron volquetes con material de cobertura, camiones descargando residuos sólidos y presencia de aves. Asimismo, siguiendo

con la inspección, subimos a plataforma N°11, la cual ya estaba cobertura desde hace un mes aproximadamente, según lo mencionado por el ingeniero encargado.

Situación Epidemiológica de las Enfermedades Infecciosas en el Callao 2013-2015

Eventos notificados de TB de acuerdo a su condición de ingreso años 2013,2014 y 2015 Callao.

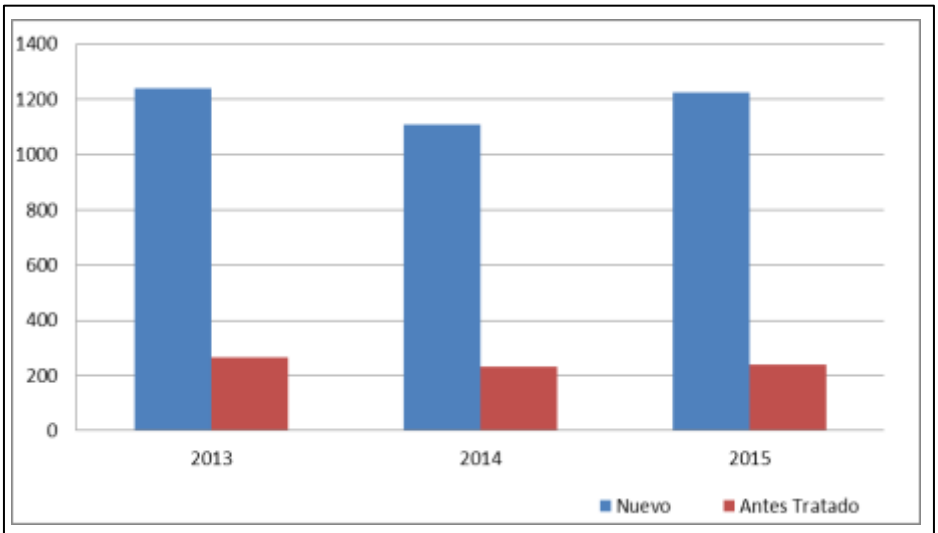


Fuente: TB On Line
Elaborado: DIRESA CALLAO - unidad de Vig. Epidem.

Entre los tres últimos años muestra un comportamiento similares en la condición de ingreso de los casos para los antes tratados ya que se encuentra entre el 16% a 18% del total de casos notificados por cada año.

**EVENTOS DE TB SEGÚN ESQUEMA DE TRATAMIENTO DESDE EL 2013 AL 2015 CALLAO**

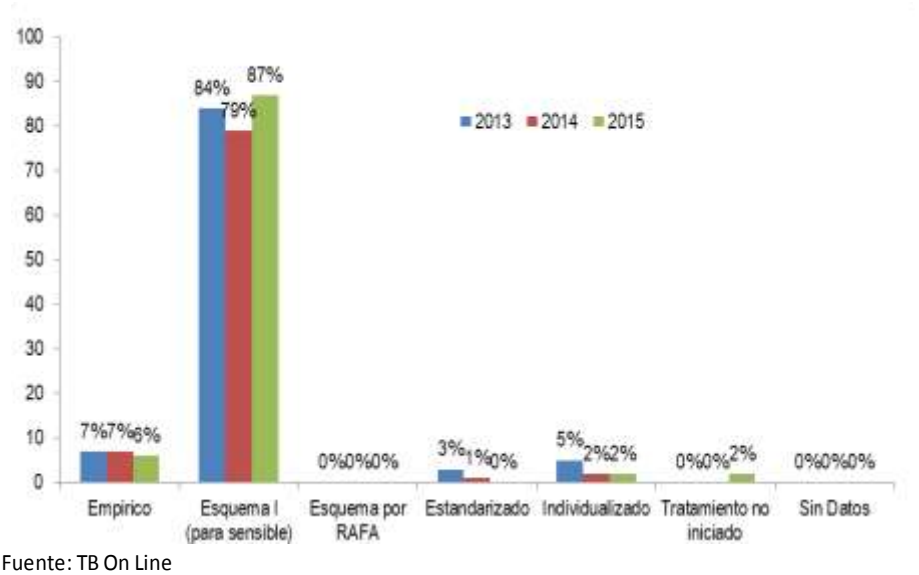


Fuente: TB On Line
Elaborado: DIRESA CALLAO

| ESQUEMA TRATAMIENTO | 2013 | 2014 | 2015 |
|---|---|---|---|
| Empírico | 101 | 110 | 83 |
| Esquema I (para TB sensible) | 1,269 | 1,185 | 1,312 |
| Esquema por RAFA | 6 | 2 | 2 |
| Estandarizado | 45 | 8 | 5 |
| Individualizado | 74 | 34 | 27 |
| Tratamiento no iniciado | 1 | 2 | 35 |
| Sin datos | 7 | 2 | 0 |
| **TOTAL** | **1,503** | **1,343** | **1,464** |

De acuerdo al inicio tratamiento se encuentra en primer lugar el esquema de tratamiento I que está dirigido a pacientes sensibles seguido por el esquema de tratamiento empírico.

**SITUACION DE VIGILANCIA EPIDEMIOLOGICA DE INFLUENZA EN EL CALLAO 2013-2015**

Las infecciones respiratorios agudas, pueden estar originadas por diferentes agentes etiológicos, dentro de los que el virus de la influenza juega un rol importante. Estos agentes etiológicos pueden producir cuadros clínicos como Neumonía, Influenza, Bronquitis y Bronquiolitis es menores de 2 años. La Influenza o gripe es una enfermedad respiratoria viral aguda, altamente contagiosa, que se presenta generalmente con mayor intensidad durante los meses de invierno.

En el año 2013 en nuestro País se produjo la epidemia de Influenza A H1N1, con 62 casos confirmados de influenza, en el año 2014 se notificaron 03 casos confirmados de influenza A, donde se evidencia que la circulación del virus disminuyo notablemente, así mismo en el año 2015 la circulación del Tipo A de Influenza fue de menor circulación, confirmándose solo 01 caso, perteneciente a un personal de salud.

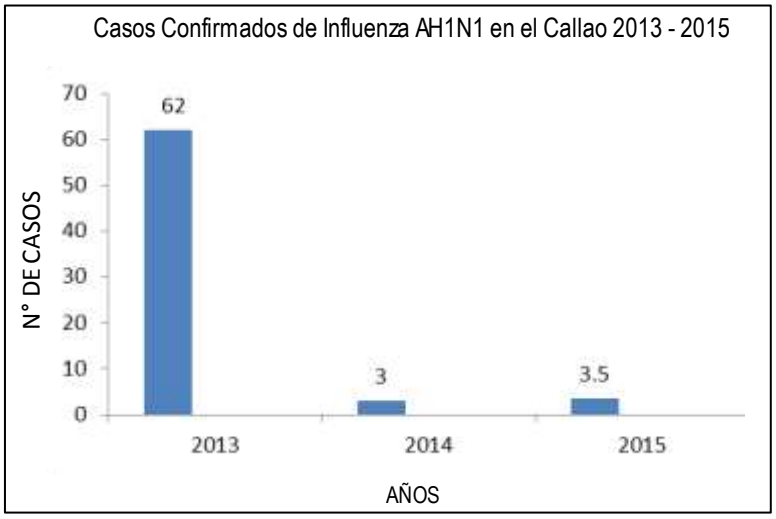


Según establecimiento de salud notificante, en el año 2013, los Hospitales que notificaron mayor cantidad de casos confirmados de influenza A H1N1,fueron el Hospital Alberto Sabogal y HNDAC, con 21 casos cada uno, seguido del Centro Medico Naval con 9 casos confirmados ,siendo estos establecimientos de nivel III -1.

En el año 2014 se confirman 03 casos los cuales fueron captados por el C.S. Luis Felipe de las Casas (02 casos) y el Hospital San José (1 caso).De la misma forma en el año 2015 solo se confirmó 01 caso de Influenza A, captado por el Hospital Alberto Sabogal Sologuren.

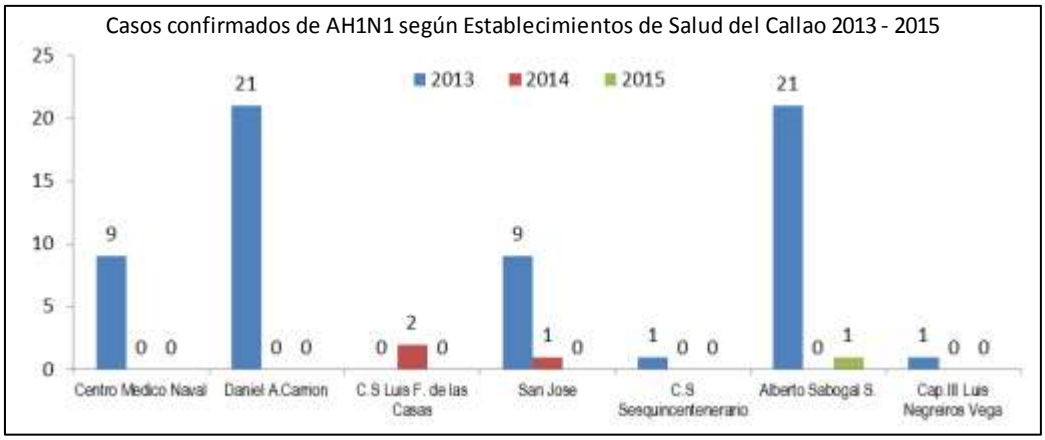


Según etapas de Vida, se evidencia que son los adultos (30-59 años) son los más afectados por el virus de Influenza A tanto en el año 2013 (35 casos), y año 2014y 2015. Seguido por el grupo etáreo de niños con 14 casos en el año 2013 y dos casos en el año 2014 y 2015.

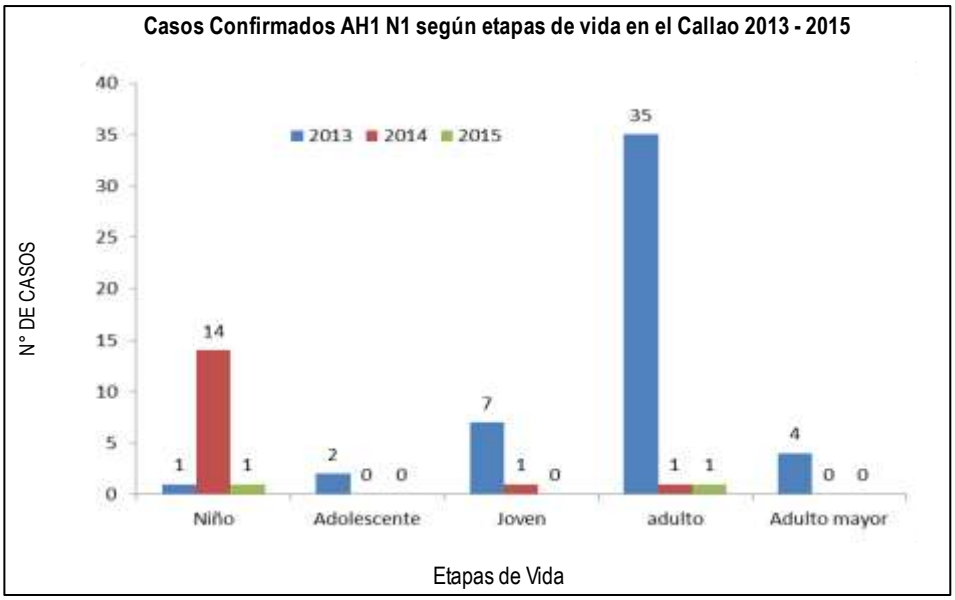


Según Distritos de procedencia del Callao, es el distrito de Callao Cercado donde en la epidemia del año 2013 se produjeron la mayor cantidad de casos el 70% (19 casos confirmados), seguido del distrito de ventanilla con el 15% de casos confirmados tanto en el año 2013 4 casos) como en el 2014 (2 casos). Los Distritos donde no se captado el virus circulante es en Bellavista y La Punta, hasta el año 2015.

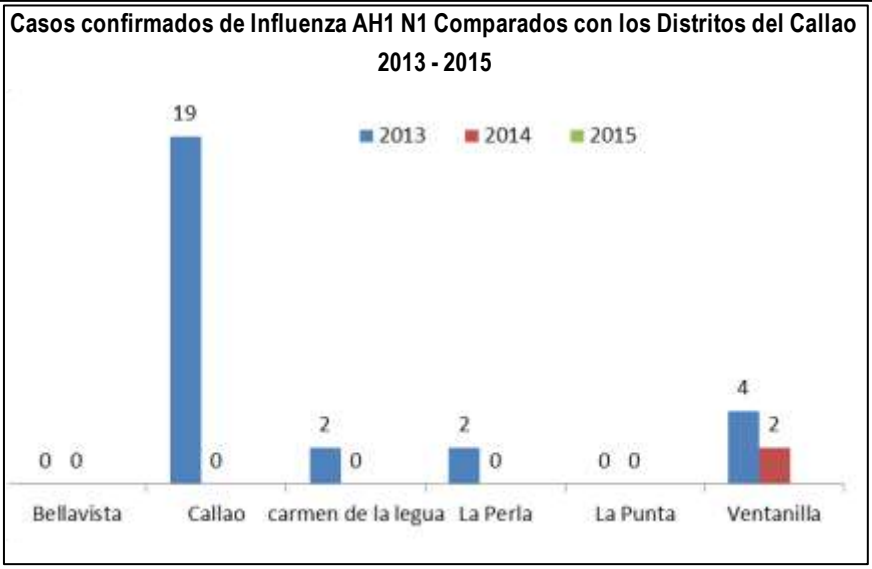


La vacunación es una medida de prevención eficaz ante el contagio del virus de Influenza, es por ello que para el año 2015 se ha hecho el análisis en todos los casos de influencia respiratorio aguda grave, si cuentan o no con la vacuna antigripal, el resultado es preocupante, ya que solo el 3% de los casos de IRAG contaba con la vacuna y el 97% no contaba con la vacuna, a pesar de contar con factores de riesgo como : niños menores de 5 años, personal de salud, personas de salud, personas con enfermedades crónicas, gestantes y puérperas. En el grupo de casos de IRAG no vacunados se incluye el personal de salud no vacunado, que fue un caso confirmado de Influenza para el año 2015.

**SITUACION DE VIGILENCIA EPIDEMOLOGICA DE TOS FERINA EN EL CALLAO 2013-2015**

La tos ferina es una infección bacteriana aguda que afecta las vías respiratorias, causada por Bordetella pertussis.

En el año 2013, los casos de Tos Ferina que se notificaron fueron 306 de ellos, 70 casos fueron confirmados para tos Ferina, en el año 2014se notificaron 104, de ellos se confirmaron por laboratorio 28 casos y 76 fueron descartados. De la misma forma en el año 2015, se notificaron 22 casos de los cuales 5 fueron confirmados por laboratorio y 17 casos fueron descartados. Se observa un descenso de esta enfermedad prevenible por vacuna en los últimos años.

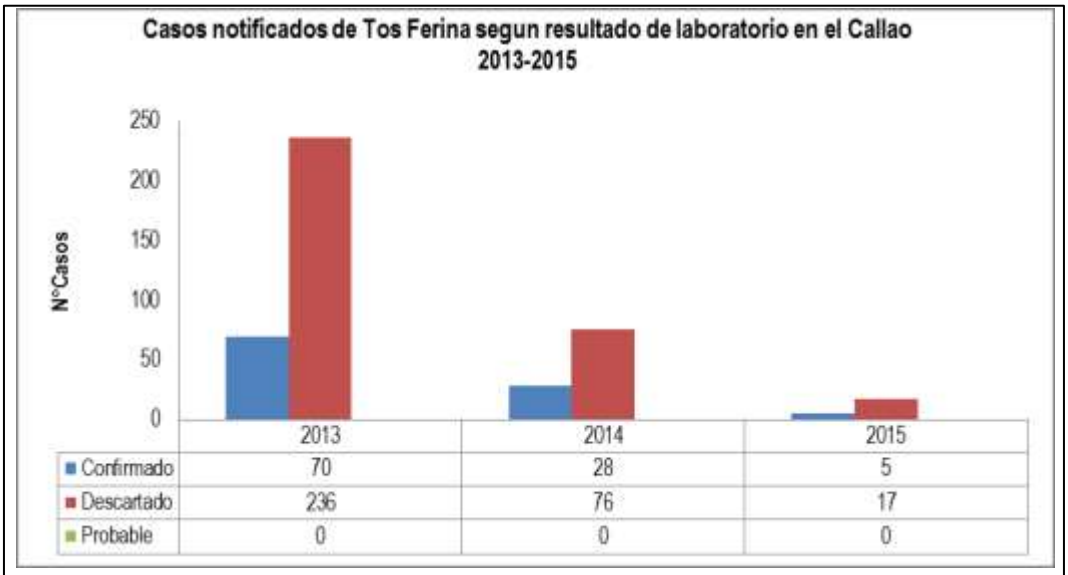


| | 2013 | 2014 | 2015 |
|---|---|---|---|
| Confirmado | 70 | 28 | 5 |
| Descartado | 236 | 76 | 17 |
| Probable | 0 | 0 | 0 |

Fuente: TB On Line

Elaborado: DIRESA CALLAO - unidad de Vig. Epidem.

Según porcentaje de personas afectadas por sexo femenino que ha presentado la enfermedad con un 5% y el sexo masculino con un 48%.

Según EE.SS. el Hospital que notifico más casos en el año 2013 fue el HNDAC, seguido del Hospital Alberto Sabogal que ha captado casos confirmados desde el año 2013 hasta el 2015.

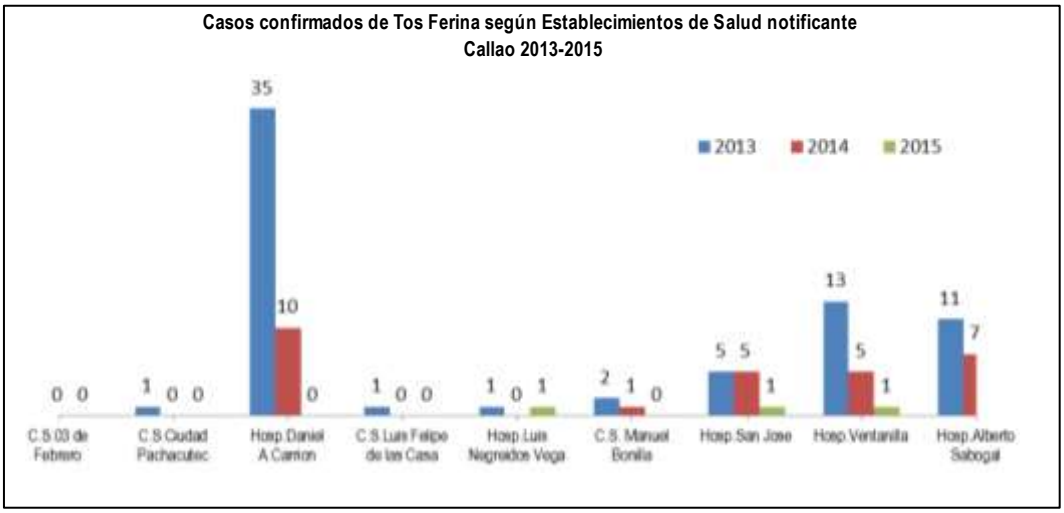


Según distritos de procedencia en la Región Callao, es el Distrito de Callao donde las personas se han visto más afectadas por esta enfermedad, hay que tener en cuenta que es una enfermedad prevenible por vacuna, por lo que se deben evaluar las coberturas de Vacunación en los niños menores de 5 años. El distrito de Ventanilla es el segundo afectado con 30 casos desde el año 2013 hasta 2015.

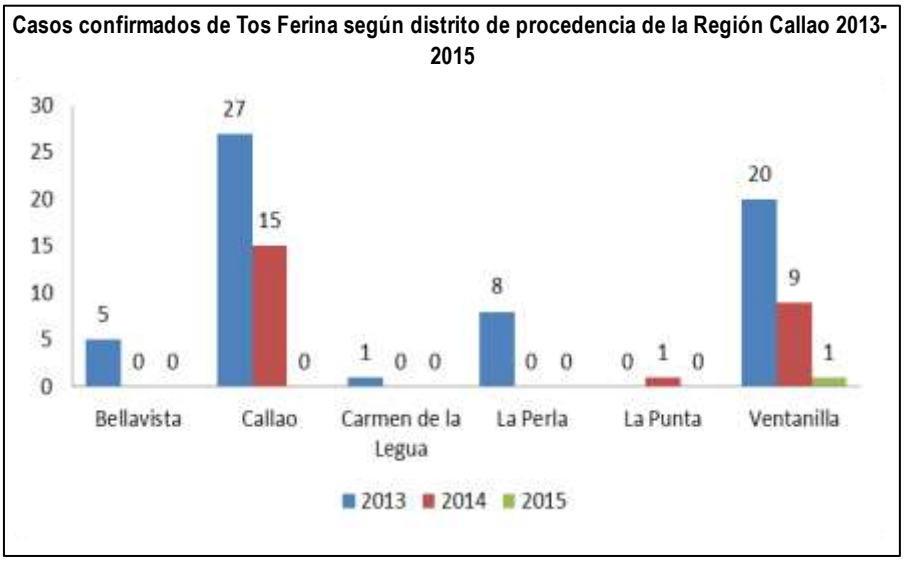

Total de puestos de salud en la jurisdicción de la Municipalidad del Callao:

| N° | Establecimiento de salud | NIVEL-CATEGORIA | UBICACIÓN | AREA (m2) |
|---|---|---|---|---|
| 1 | C.S. MANUEL BONILLA | I - 3 | AV.ALMIRANTE MIGUEL GRAU N°1015 | 355.2 |
| 2 | C.S.ALBERTO BARTON | I - 3 | CALLE MANUEL RAYGADA N°515 | 360.0 |
| 3 | P.S.PUERTO NUEVO | I - 2 | LOCAL COMUNAL AA.HH.PUERO NUEVO S/N | 233.9 |
| 4 | P.S.SAN JUAN BOSCO | I - 2 | CONTRALMIRANTE MORA CDRA.5 (CALLE NAUTA 122) | 321.8 |
| 5 | C.S.SANTA FE | I - 3 | AV.ALFREDO PALACIOS CDRA.5 | 567.0 |
| 6 | P.S.CALLAO | I - 2 | CALLE CANCHORES N°294-URB TARAPACA | 593.5 |
| 7 | P.S.JOSE BOTTERIN | I - 2 | PARQUE N°3 AA.HH. JOSE BOTERIN | 202.3 |
| 8 | P.S.JOSE OLAYA | I - 2 | JR.JUNIN PP.JJ.JOSE OLAYA | 823.5 |
| 9 | P.S.MIGUEL GRAU | I - 2 | ALT.CDRA.10.AV.TUPAC AMARU-PP.JJ. MIGUEL GRAU | 200.0 |
| 10 | P.S.SANTA ROSA | I - 2 | AV.T. AMARUGDIA.CHALACA S/N MINICOMPL.STA.ROSA | 327.0 |
| 11 | C.S.NESTOR GAMBETTA | I - 4 | AV.ALAMEDA S/N PP.JJ.GAMBETTA ALTA | 610.5 |
| 12 | P.S.RAMON CASTILLA | I - 2 | JR.CUZCO S/N PP.JJ.RAMON CASTILLA | 720.0 |
| 13 | C.S.ACAPULCO | I - 4 | AV.JOSE GALVEZ S/N CMTE.8-PP.JJ. ACAPULCO | 928.7 |
| 14 | P.S.JUAN PALBLO II | I - 2 | AA.HH.JUAN PABLO II(ALT.AV.GAMBETTA KM 2.5) | 468.4 |
| 15 | CENTRO DE DESARROLLO JUVENIL DEL CALLAO | I - 2 | AV.RAMIRO PRIALE S/N – AA.HH SARITA COLONIA | 616.0 |
| 16 | P.S.FAUCETT | I - 2 | CALLE 3 S/N – URB.FAUCETT | 695.0 |
| 17 | P.S.200 MILLAS | I - 2 | MZ L LOTE 3-4 I ETAP.URB.200 MILLAS (KM.5.5 AV.GAMBETTA) | 320.0 |
| 18 | P.S.PALMERAS DE OQUENDO | I - 2 | Calle Marlen Mz Lte 5y 6-Urb.Las Palmeras (al Km9 Nestor Gambetta) | 386.5 |
| 19 | C.S.SESQUICENTENARIO | I - 3 | ALT.CALLE 7 Y 14-URB.SESQUICENTENARIO | 660.2 |
| 20 | P.S.PREVI | I - 2 | CALLE CENTRAL S/N | 348.2 |
| 21 | C.S.BOCANEGRA | I - 3 | AA.HH.BOCANEGRA-PLAZACIVICA | 859.8 |
| 22 | P.S.EL ALAMO | I - 2 | MZ. S/N URB. EL ALAMO | 1,197.4 |
| 23 | P.S. AEROPUERTO | I - 2 | JR.SALAVERRY S/N- AA.HH.AEROPUERTO | 787.0 |
| 24 | P.S. PLAYA RIMAC | I - 2 | CALLE BOLOGNESI Y JOSE SANTOS CHOCANO S/N | 825.1 |
| 25 | P.S.POLIGONO | I - 2 | AA.HH.BOCANEGRA-SECTOR V | 920.0 |
| 26 | C.S.ALTA MAR | I - 3 | AV.DOS DE MAYO N°640 | 514.6 |
| 27 | P.S.LA PERLA | I - 2 | ALFONSO UGARTE N°1150 | 370.1 |
| 28 | C.S.VILLA SEÑOR DE LOS MILAGROS | I - 3 | P.J.VILLA SR.DE MILAGR.(ALT.CDRA.60 AV.ARGENTINA) | 349.2 |
| 29 | C.S.CARMEN DE LA LEGUA | I - 3 | AV.MANCOO CAPAC CDRA.8 | 417.5 |
| 30 | C.S.MARQUEZ | I - 4 | AV.LOS ALAMOS S/N –MARQUEZ | 1,285.2 |
| 31 | SANIDAD AEREA INTERNACIONAL | I - 2 | AEROPUERTO INTERNACIONAL JORGE CHAVEZ | 100.0 |
| 32 | SANIDAD MARITIMA INTERNACIONAL | I - 2 | JR.MILLER N°175 | 578.1 |

**C. RECURSOS:**

| N° | NOMBRES Y APELLIDOS | INSTITUCIÓN | CARGO | TELF. / CEL. | E-MAIL | DIRECCIÓN |
|---|---|---|---|---|---|---|
| 1 | Juan Ricardo Sotomayor García | Municipalidad del Callao | Presidente del CODISEC | 01 - 2016411 | alcaldia@muni.callao.gob.pe | Jr. Paz Soldán N° 252 - Callao |
| 2 | Magda Angélica Cortez Medina de Deza | Prefecta del Callao | Miembro | 980122821 | magdacortez_@hotmail.com | Jr. Supe N° 521 - Urbanización Santa Marina Sur 2do. Piso |
| 3 | Genero Oliden Casusol | Corte Superior de Justicia del Callao | Miembro | 977441903 | genioliden@gmail.com | Av. Dos de Mayo Cdra. 5 S/N - Callao |
| 4 | Jorge Luis Cusma Vernal | Ministerio Público | Miembro | 987536689 | jlcusmav@hotmail.com | Jr. Supe N° 544 - Santa Marina Sur |
| 5 | Luz Sánchez Arredondo | Coordinador Distrital de las Juntas Vecinales PNP | Miembro | 952534104 | licezar_7@hotmail.com | Parque Rosedal N° 335 - 201 |
| 6 | Raúl Orellana Bonifaz | Representante de la Juntas Vecinales De La Municipalidad | Miembro | 970827858 | raulorellanabonifaz@hotmail.com | Mz. C4 Lt. E5 – Palmeras de Oquendo |
| 7 | Comandante PNP Talla Quispe Miguel | Comisaria Callao | Miembro | 990794703 | Miguel_taqui@hotmail.com | Jr. Supe Con La Av. Fernandini - Urb Santa Marina Sur - Callao |
| 8 | Comandante PNP Poma Achulla Jorge Luis | Comisaria Bocanegra | Miembro | 956028034 | jopa_29-1@hotmail.com | Mz. A30 Lt. 02 - AA.HH. Bocanegra - Callao |
| 9 | Capitán PNP Marines Díaz Elvis | Comisaria Márquez | Miembro | 01-5861090 | cia_marquez@hotmail.com | Av. Vencedores S/N AA.HH. Ex Fundo Márquez |
| 10 | Comandante PNP Aguilera Cruz Mario Luis | Comisaria Ramón Castilla | Miembro | 997509234 | mariusgilera@hotmail.com | Jr. Talñara S/N Urb. Ramón Castilla |
| 11 | Mayor PNP Espinoza Amaro Edgar | Comisaria Dulanto | Miembro | 989013777 | edgarxever@hotmail.com | Jr. Huancayo Cruce Jr. Arequipa S/N, Av. La Chalaca |

| | | | | | | |
|---|---|---|---|---|---|---|
| 12 | Mayor PNP Arguedas Pérez Giuliano | Comisaria Ingunza | Miembro | 01-5741382 | comisariaingunza@yahoo.com | Av. Tomas Valle S/N |
| 13 | Comandante PNP Trigoso Bustamante Benjamín | Comisaria La Chalaca | Miembro | 969336694 | comisariachalaca@hotmail.com | Calle 12 De Mayo S/N Mz. J Lote 17 |
| 14 | Mayor PNP Jorge Raúl Holguín Salinas | Comisaria Sarita Colonia | Miembro | 980121624 | saritacolonia_x100pre@hotmail.com | Av. Gambeta Km. 2,5, Pasando La Base Naval Del Callao, AA.HH. Sarita Colonial 1er Sector |
| 15 | Mayor PNP Alex N. Cabanillas Vargas | Comisaria Playa Rímac | Miembro | 01-5720746 | cia_playa_rimac2@hotmail.com | Jr. Miguel Grau Cdra. 2 S/N |
| 16 | Mayor PNP Macota Ascue Vladimiro J. | Comisaria La Legua | Miembro | 997549950 | cia_la_legua@yahoo.es | Avenida Manuel Vidaurre S/N 1ra. Cuadra Urb. La Colonial - Callao |

Se considera los recursos humanos y logísticos con los que cuenta la Distrito, para la ejecución de las actividades programadas en el Comité Distrital de Seguridad Ciudadana del Callao.

**A. Municipalidad:**

1. Nombre Del Presidente Del CODISEC
   **MUNICIPALIDAD PROVINCIAL DEL CALLAO**
   **JUAN RICARDO VICTOR SOTOMAYOR GARCÍA**
   **ALCALDE DEL CALLAO**
   Teléfono: 2016423 / 201626 / 2016411 - ANEXO 847
   E-mail: alcaldía@muni.callao.gob.pe

2. Funcionarios de la Municipalidad
   a. Gerencia de Serenazgo
      **Comandante PNP ® Vela Bocanegra Rafael**
   b. Gerencia de Defensa Civil
      **Sr. Luis Reyes Castillo – Gerente de Defensa Civil**
   c. Gerencia de Policía Municipal

3. Ubicación del Local Municipal
   Dirección : **Jr. Pedro Ruíz Gallo N° 170 – 2do. Piso**
   Teléfonos : **453-5533 / 2016411 Anexo 1160**

4. Secretario Técnico Del Comité Distrital De Seguridad Ciudadana

   **Crnel. PNP ® Norberto Hernan Montellanos y Crespo-** Gerente General de Seguridad Ciudadana y Secretario Técnico del CODISEC CALLAO
   **Email : faurazo08@gmail.com**
   **Teléfono : 453 5533 Anexo 1160**
   **Celular : 994054228**

5. Servicio De Policía Municipal, Número De Efectivos

| NUMERO DE: | UNIDAD |
|---|---|
| A) Policías Municipales | 32 |

6. Servicio De Serenazgo:

| NUMERO DE: | UNIDAD |
|---|---|
| a. Número De Efectivos Totales | 180 |
| b. Cantidad De Canes | 0 |
| c. Especificar Si Cuenta Con Centro De Comunicaciones y Operaciones | si |
| d. Cantidad De Cámaras De Video Vigilancia, Radios, Teléfonos u Otros | 11 |
| e. Numero De Vehículos (Camionetas, Autos, Motos, Bicicletas y Otros). | 55 |
| e.1) Camionetas | 19 |
| e.2) Automóviles | 5 |
| e.3) Motos | 28 |
| f. Puestos De Atención / Vigilancia | 31 |

7. Actividades de Proyección Social que realiza la Municipalidad:

**Gerencia General de Participación Vecinal**

- Programa de Atención Especializada a las Personas con Habilidades Diferentes
- Programa de Atención al Adulto Mayor (Terapia Física, Recreativa, Deportiva y Cultural)

**Gerencia General de Salud**

- Atención en Medicina General
- Atención en Pediatría
- Atención en Obstetricia
- Atención en Odontología
- Atención en Nutrición
- Atención en Análisis General
- Atención en Papanicolaou

**Gerencia General de Servicios Sociales y Culturales**

- Teatro
- Talleres de Baile (Marinera, Afro, Etc.)
- Aeróbicos
- Pintura
- Karate
- Canto
- Capuera
- Cerámica
- Manualidades para Adulto Mayores
- Ajedrez
- Futbol, Básquet, Vóley y Natación

**Gerencia General de Programa Sociales**

- Vaso de Leche (Atención de 0 – 6 de 7 -13)
- Madres Gestantes y Tercera Edad
- Organización de Comedores Populares (Atención a Personas Vulnerables y de Escasos Recursos)
- Plan de Atención Nutricional Contra la Tuberculosis

**B. Policía Nacional Del Perú**

1. Recursos por Comisarios:

- Comisaria del Callao

| Institución | Comisaria Callao | POL | SER | EST | TOTAL | SO | ESP | EECC | TOTAL | TG |
|---|---|---|---|---|---|---|---|---|---|---|
| Nombre y Apellido | Comandante PNP Talla Quispe Miguel | 5 | 0 | 0 | 5 | 50 | 2 | 0 | 52 | 57 |
| Cargo | Comisario | UNIDADES MOVILES | | | | | | | TOTAL DE UND | |
| Teléfono | 990794703 | AUTOS | | CAMIONETAS | | MOTOS | | OTROS | | |
| E-mail | Miguel_taqui@hotmail.com | 2 | | 3 | | 0 | | 0 | 5 | |
| Dirección | Jr. Supe Con La Av. Fernandini - Urb Santa Marina Sur - Callao | | | | | | | | | |
| Teléfonos | 01 - 453346 / 01 - 4293508 / 980121440 | | | | | | | | | |

| N° DE REDES COOPERANTES | N° INTEGRANTES | | TOTAL |
|---|---|---|---|
| | VAR | MUJ | |
| 40 | 0 | 0 | 0 |

| AÑO 2016 | | | | | | | |
|---|---|---|---|---|---|---|---|
| II.EE. PUBLICAS | | | II.EE. PRIVADAS | | | TOTAL | |
| N° II.EE. | VAR | MUJ | N° II.EE. | VAR | MUJ | N° II.EE. | INT |
| - | - | - | - | - | - | 21 | - |

| N° CLUB MENORES | N° INT | | TOTAL | N° DE JJ VV | N° INT | | TOTAL |
|---|---|---|---|---|---|---|---|
| | H | M | | | H | M | |
| 1 | | | 65 | 17 | 21 | 74 | 95 |

- Comisaria de Ramón Castilla

| Institución | Comisaria Ramón Castilla | POL | SER | EST | TOTAL | SO | ESP | EECC | TOTAL | TG |
|---|---|---|---|---|---|---|---|---|---|---|
| Nombre y Apellido | Comandante PNP Aguilera Cruz Mario Luis | 5 | | | **5** | 39 | | | 39 | **44** |
| Cargo | Comisario | UNIDADES MOVILES | | | | | | | TOTAL DE UND | |
| Teléfono | 997509234 | AUTOS | | CAMIONETAS | | MOTOS | | OTROS | | |
| E-mail | mariusgilera@hotmail.com | | | | | | | | 0 | |
| Dirección | Jr. Talñara S/N Urb. Ramón Castilla | | | | | | | | | |
| Teléfonos | 01-4534801 | | | | | | | | | |

| N° DE REDES COOPERANTES | N° INTEGRANTES | | TOTAL |
|---|---|---|---|
| | VAR | MUJ | |
| | | | |

| AÑO 2016 | | | | | | | |
|---|---|---|---|---|---|---|---|
| II.EE. PUBLICAS | | | II.EE. PRIVADAS | | | TOTAL | |
| N° II.EE. | VAR | MUJ | N° II.EE. | VAR | MUJ | N° II.EE. | INT |
| | | | | | | | |

| N° CLUB MENORES | N° INT | | TOTAL | N° DE JJ VV | N° INT | | TOTAL |
|---|---|---|---|---|---|---|---|
| | H | M | | | H | M | |
| | | | 0 | 6 | 18 | 60 | 78 |

- Comisaria Ciudadela Chalaca

| Institución | Comisaria La Chalaca | POL | SER | EST | TOTAL | SO | ESP | EECC | TOTAL | TG |
|---|---|---|---|---|---|---|---|---|---|---|
| Nombre y Apellido | Comandante PNP Trigoso Bustamante Benjamín | 5 | | | **5** | 93 | 3 | | 96 | **101** |
| Cargo | Comisario | UNIDADES MOVILES | | | | | | | TOTAL DE UND | |
| Teléfono | 969336694 | AUTOS | | CAMIONETAS | | MOTOS | | OTROS | | |
| E-mail | comisariachalaca@hotmail.com | 2 | | 4 | | 9 | | 0 | 15 | |
| Dirección | Calle 12 De Mayo S/N Mz. J Lote 27 | | | | | | | | | |
| Teléfonos | 01-4293412 | | | | | | | | | |

| N° DE REDES COOPERANTES | N° INTEGRANTES | | TOTAL |
|---|---|---|---|
| | VAR | MUJ | |
| | | | |

| AÑO 2016 | | | | | | | |
|---|---|---|---|---|---|---|---|
| II.EE. PUBLICAS | | | II.EE. PRIVADAS | | | TOTAL | |
| N° II.EE. | VAR | MUJ | N° II.EE. | VAR | MUJ | N° II.EE. | INT |
| | | | | | | | |

| N° CLUB MENORES | N° INT | | TOTAL | N° DE JJ VV | N° INT | | TOTAL |
|---|---|---|---|---|---|---|---|
| | H | M | | | H | M | |
| | | | 0 | 9 | 21 | 74 | 95 |

- Comisaria La Legua

| Institución | Comisaria La Legua | POL | SER | EST | TOTAL | SO | ESP | EECC | TOTAL | TG |
|---|---|---|---|---|---|---|---|---|---|---|
| Nombre y Apellido | Mayor PNP Macota Ascue Vladimiro J. | 4 | | | **4** | 21 | 1 | 2 | 24 | **28** |
| Cargo | Comisario | UNIDADES MOVILES | | | | | | | TOTAL DE UND | |
| Teléfono | 997549950 | AUTOS | | CAMIONETAS | | MOTOS | | OTROS | | |
| E-mail | cia_la_legua@yahoo.es | 3 | | 1 | | 1 | | 0 | 5 | |
| Dirección | Avenida Manuel Vidaurre S/N 1ra. Cuadra Urb. La Colonial - Callao | | | | | | | | | |
| Teléfonos | 01 5621062 / 01 5631063 / 01 5651065 | | | | | | | | | |

| N° DE REDES COOPERANTES | N° INTEGRANTES | | TOTAL |
|---|---|---|---|
| | VAR | MUJ | |
| 1 | 36 | 0 | 36 |

| AÑO 2016 | | | | | | | |
|---|---|---|---|---|---|---|---|
| II.EE. PUBLICAS | | | II.EE. PRIVADAS | | | TOTAL | |
| N° II.EE. | VAR | MUJ | N° II.EE. | VAR | MUJ | N° II.EE. | INT |

| | | | | | | | |
|---|---|---|---|---|---|---|---|
| 5 | 140 | 142 | 2 | 72 | 118 | 7 | 472 |

| N° CLUB MENORES | N° INT | | TOTAL | N° DE JJ VV | N° INT | | TOTAL |
|---|---|---|---|---|---|---|---|
| | H | M | | | H | M | |
| 1 | | | 0 | 18 | 56 | 104 | 160 |

- Comisaria Dulanto

| Institución | Comisaria Dulanto | POL | SER | EST | TOTAL | SO | ESP | EECC | TOTAL | TG |
|---|---|---|---|---|---|---|---|---|---|---|
| Nombre y Apellido | Mayor PNP Espinoza Amaro Edgar | 4 | 0 | 0 | **4** | 80 | 0 | 0 | 80 | **84** |
| Cargo | Comisario | UNIDADES MOVILES | | | | | | | TOTAL DE UND | |
| Teléfono | 989013777 | AUTOS | | CAMIONETAS | | MOTOS | | OTROS | | |
| E-mail | edgarxever@hotmail.com | 1 | | 5 | | 4 | | 0 | 10 | |
| Dirección | Jr. Huancayo Cruce Jr. Arequipa S/N, Av. La Chalaca | | | | | | | | | |
| Teléfonos | 01- 4524270 | | | | | | | | | |

| N° DE REDES COOPERANTES | N° INTEGRANTES | | TOTAL |
|---|---|---|---|
| | VAR | MUJ | |
| 1 | 9 | 1 | 10 |

| AÑO 2016 | | | | | | | |
|---|---|---|---|---|---|---|---|
| II.EE. PUBLICAS | | | II.EE. PRIVADAS | | | TOTAL | |
| N° II.EE. | VAR | MUJ | N° II.EE. | VAR | MUJ | N° II.EE. | INT |
| 6 | 206 | 164 | 6 | 110 | 147 | 12 | - |

| N° CLUB MENORES | N° INT | | TOTAL | N° DE JJ VV | N° INT | | TOTAL |
|---|---|---|---|---|---|---|---|
| | H | M | | | H | M | |
| 1 | 49 | 61 | 110 | 12 | 40 | 88 | 128 |

- Comisaria Sarita Colonia

| Institución | Comisaria Sarita Colonia | POL | SER | EST | TOTAL | SO | ESP | EECC | TOTAL | TG |
|---|---|---|---|---|---|---|---|---|---|---|
| Nombre y Apellido | Mayor PNP Jorge Raúl Holguín Salinas | 5 | | | **5** | 98 | | | 98 | **103** |
| Cargo | Comisario | UNIDADES MOVILES | | | | | | | TOTAL DE UND | |
| Teléfono | 980121624 | AUTOS | | CAMIONETAS | | MOTOS | | OTROS | | |
| E-mail | saritacolonia_x100pre@hotmail.com | 2 | | 4 | | 6 | | 0 | 12 | |
| Dirección | Av. Gambeta Km. 2,5, Pasando La Base Naval Del Callao, AA.HH. Sarita Colonial 1er Sector | | | | | | | | | |
| Teléfonos | 01-429-9945 | | | | | | | | | |

| N° DE REDES COOPERANTES | N° INTEGRANTES | | TOTAL |
|---|---|---|---|
| | VAR | MUJ | |
| | | | |

| AÑO 2016 | | | | | | | |
|---|---|---|---|---|---|---|---|
| II.EE. PUBLICAS | | | II.EE. PRIVADAS | | | TOTAL | |
| N° II.EE. | VAR | MUJ | N° II.EE. | VAR | MUJ | N° II.EE. | INT |

| | | | | | | | |
|---|---|---|---|---|---|---|---|
| | | | | | | | |

| N° CLUB MENORES | N° INT | | TOTAL | N° DE JJ VV | N° INT | | TOTAL |
|---|---|---|---|---|---|---|---|
| | H | M | | | H | M | |
| | | | 0 | 33 | 127 | 251 | 378 |

- Comisaria Playa Rímac

| Institución | Comisaria Playa Rímac | POL | SER | EST | TOTAL | SO | ESP | EECC | TOTAL | TG |
|---|---|---|---|---|---|---|---|---|---|---|
| Nombre y Apellido | Mayor PNP Alex N. Cabanillas Vargas | 5 | | | **5** | 68 | 0 | | 68 | **73** |
| Cargo | Comisario | UNIDADES MOVILES | | | | | | | TOTAL DE UND | |
| Teléfono | 01-5720746 | AUTOS | | CAMIONETAS | | MOTOS | | OTROS | | |
| E-mail | cia_playa_rimac2@hotmail.com | 2 | | 4 | | 4 | | 0 | 10 | |
| Dirección | Jr. Miguel Grau Cdra. 2 S/N | | | | | | | | | |
| Teléfonos | 01-4731301 | | | | | | | | | |

| N° DE REDES COOPERANTES | N° INTEGRANTES | | TOTAL |
|---|---|---|---|
| | VAR | MUJ | |
| 2 | 39 | 1 | 40 |

| AÑO 2016 | | | | | | | |
|---|---|---|---|---|---|---|---|
| II.EE. PUBLICAS | | | II.EE. PRIVADAS | | | TOTAL | |
| N° II.EE. | VAR | MUJ | N° II.EE. | VAR | MUJ | N° II.EE. | INT |
| 3 | - | - | 7 | - | - | 10 | - |

| N° CLUB MENORES | N° INT | | TOTAL | N° DE JJ VV | N° INT | | TOTAL |
|---|---|---|---|---|---|---|---|
| | H | M | | | H | M | |
| 1 | 30 | 0 | 30 | 8 | 30 | 59 | 89 |

- Comisaria Bocanegra

| Institución | Comisaria Bocanegra | POL | SER | EST | TOTAL | SO | ESP | EECC | TOTAL | TG |
|---|---|---|---|---|---|---|---|---|---|---|
| Nombre y Apellido | Comandante PNP Poma Achulla Jorge Luis | 4 | | | **4** | 77 | 1 | | 78 | **82** |
| Cargo | Comisario | UNIDADES MOVILES | | | | | | | TOTAL DE UND | |
| Teléfono | 956028034 | AUTOS | | CAMIONETAS | | MOTOS | | OTROS | | |
| E-mail | jopa_29-1@hotmail.com | 2 | | 4 | | 6 | | 0 | 12 | |
| Dirección | Mz. A30 Lt. 02 AA.HH. Bocanegra - Callao | | | | | | | | | |
| Teléfonos | 01 4842426 | | | | | | | | | |

| N° DE REDES COOPERANTES | N° INTEGRANTES | | TOTAL |
|---|---|---|---|
| | VAR | MUJ | |
| 2 | 76 | 2 | 78 |

| AÑO 2016 | | |
|---|---|---|
| II.EE. PUBLICAS | II.EE. PRIVADAS | TOTAL |

| N° II.EE. | VAR | MUJ | N° II.EE. | VAR | MUJ | N° II.EE. | INT |
|---|---|---|---|---|---|---|---|
| - | - | - | - | - | - | 8 | 220 |

| N° CLUB MENORES | N° INT | | TOTAL | N° DE JJ VV | N° INT | | TOTAL |
|---|---|---|---|---|---|---|---|
| | H | M | | | H | M | |
| 1 | 40 | 10 | 50 | 9 | 28 | 68 | 96 |

- Comisaria Juan Ingunza Valdivia

| Institución | Comisaria Juan Ingunza Valdivia | POL | SER | EST | TOTAL | SO | ESP | EECC | TOTAL | TG |
|---|---|---|---|---|---|---|---|---|---|---|
| Nombre y Apellido | Mayor PNP Arguedas Pérez Giuliano | 5 | | | **5** | 58 | 1 | 1 | 60 | **65** |
| Cargo | Comisario | UNIDADES MOVILES | | | | | | | TOTAL DE UND | |
| Teléfono | 01-5741382 | AUTOS | | CAMIONETAS | | MOTOS | | OTROS | | |
| E-mail | comisariaingunza@yahoo.com | 5 | | 0 | | 0 | | 0 | 5 | |
| Dirección | Av. Tomas Valle S/N | | | | | | | | | |
| Teléfonos | 01-5741382 | | | | | | | | | |

| N° DE REDES COOPERANTES | N° INTEGRANTES | | TOTAL |
|---|---|---|---|
| | VAR | MUJ | |
| 5 | 166 | 4 | 170 |

| AÑO 2016 | | | | | | | |
|---|---|---|---|---|---|---|---|
| II.EE. PUBLICAS | | | II.EE. PRIVADAS | | | TOTAL | |
| N° II.EE. | VAR | MUJ | N° II.EE. | VAR | MUJ | N° II.EE. | INT |
| - | - | - | - | - | - | 15 | 984 |

| N° CLUB MENORES | N° INT | | TOTAL | N° DE JJ VV | N° INT | | TOTAL |
|---|---|---|---|---|---|---|---|
| | H | M | | | H | M | |
| 1 | 150 | 154 | 304 | 20 | 80 | 120 | 200 |

- Comisaria Márquez

| Institución | Comisaria Márquez | POL | SER | EST | TOTAL | SO | ESP | EECC | TOTAL | TG |
|---|---|---|---|---|---|---|---|---|---|---|
| Nombre y Apellido | Capitán PNP Marines Díaz Elvis | 3 | | | **3** | 44 | | | 44 | **47** |
| Cargo | Comisario | UNIDADES MOVILES | | | | | | | TOTAL DE UND | |
| Teléfono | 01-5861090 | AUTOS | | CAMIONETAS | | MOTOS | | OTROS | | |
| E-mail | cia_marquez@hotmail.com | 0 | | 4 | | 0 | | 0 | 4 | |
| Dirección | Av. Vencedores S/N AA.HH. Ex Fundo Márquez | | | | | | | | | |
| Teléfonos | 5776006, 5861091, 5777038 y RPM #707829 | | | | | | | | | |

| N° DE REDES COOPERANTES | N° INTEGRANTES | | TOTAL |
|---|---|---|---|
| | VAR | MUJ | |
| 16 | 40 | 7 | 47 |

| AÑO 2016 | | |
|---|---|---|
| II.EE. PUBLICAS | II.EE. PRIVADAS | TOTAL |

| N° II.EE. | VAR | MUJ | N° II.EE. | VAR | MUJ | N° II.EE. | INT |
|---|---|---|---|---|---|---|---|
| 5 | 122 | 86 | 6 | 136 | 42 | 11 | 386 |

| N° CLUB MENORES | N° INT | | TOTAL | N° DE JJ VV | N° INT | | TOTAL |
|---|---|---|---|---|---|---|---|
| | H | M | | | H | M | |
| 1 | 48 | 12 | 60 | 14 | 28 | 112 | 140 |

1. Señalar si se realiza el Patrullaje Integrado con el Serenazgo, especifique las características (Frecuencias, Horarios U Otros)

| N° | COMISARIAS | TURNOS DE SERVICIO - CIA. PNP | NUMERO DE TURNOS POR DÍA - CIA. PNP | NUMERO DE RECORRIDOS POR DÍA - MPC (*) (**) | RECORRIDO SEMANAL | RECORRIDO MENSUAL | RECORRIDO TRIMESTRAL | RECORRIDO SEMESTRAL |
|---|---|---|---|---|---|---|---|---|
| | | | | | | | | **DIVTER 01** |
| 1 | COMISARIA DEL CALLAO | 07:00 a 13:00 | 1 | 1 | 6 | 24 | 72 | 144 |
| 2 | COMISARIA RAMON CASTILLA | 09:00 a 19:00 | 2 | 1 | 6 | 24 | 72 | 144 |
| 3 | COMISARIA CIUDADELA CHALACA | 07:00 a 23:00 | 2 | 1 | 6 | 24 | 72 | 144 |
| 4 | COMISARIA LA LEGUA | 07:00 a 23:00 | 2 | 1 | 6 | 24 | 72 | 144 |
| | | | | | | | | **DIVTER 02** |
| 5 | COMISARIA DULANTO | 24 horas | 3 | 1 | 6 | 24 | 72 | 144 |
| 6 | COMISARIA SARITA COLONIA | 24 horas | 3 | 1 | 6 | 24 | 72 | 144 |
| 7 | COMISARIA PLAYA RIMAC | 07:00 a 23:00 | 2 | 1 | 6 | 24 | 72 | 144 |
| 8 | COMISARIA BOCANEGRA | 08:00 a 22:00 | 2 | 1 | 6 | 24 | 72 | 144 |
| 9 | COMISARIA JUAN INGUNZA VALDIVIA | 08:00 a 21:00 | 2 | 1 | 6 | 24 | 72 | 144 |
| | | | | | | | | **DIVTER 03** |
| 10 | COMISARIA MARQUEZ | 07:00 a 23:00 | 2 | 1 | 6 | 24 | 72 | 144 |
| | | | | | | | **TOTAL SEMESTRE** | **1,440** |
| | | | | | | | **TOTAL ANUAL** | **2,880** |

*(*) Numero de recorridos MPC establecidos por turno y día - coordinación con los Comisarios de la jurisdicción*

*(**) Los recorridos MPC no necesariamente se cubren en todo el horario establecido en la columna **TURNOS DE SERVICIO - CIA PNP**, pero si en horario intercalados dentro de ellos*

2. Indicar Nombres, Ubicación Y Teléfonos De Sedes Policiales Ubicadas En La Jurisdicción: Investigación Criminal, Antidrogas, Contra El Terrorismo, Control De Tránsito, Emergencia O Patrullaje Motorizado, Protección De Obras Civiles, Protección De Agencias Bancarias, Contra La Corrupción, Control De Disturbios, División De Turismo, Prevención De Investigación De Robo De Vehículos.

| INSTITUCIÓN | DIRECCIÓN | TELEFONO |
|---|---|---|
| REGIÓN POLICIAL DEL CALLAO | Jr. Apurímac Nro. 645 | 429 - 9079 |
| DIVANDRO - REGPOL- CALLAO | Jr. Apurímac Nro. 645 | - |
| DEPSERESP - CALLAO (Policía Antidisturbios) | Jr. Apurímac Nro. 645 - 647 | *421611 / 01 - 4292540 |
| DEPSERVER - CALLAO | Jr. Apurímac Nro. 645 | - |

| | | |
|---|---|---|
| DIVSEGCOTE - CALLAO | Jr. Supe Nro. 521 | 01 - 595810 / 01 - 4650640 |
| DEIROVE - CALLAO | Jr. Supe Nro. 521 | 01 - 4291216 |
| DIVINCRI - CALLAO | Jr. Constitución C-1 | 01 - 4290307 |
| DEPANDRO - CALLAO | Jr. Apurímac Nro. 647 | 01 - 4292620 |
| DIVPOLFIS - CALLAO | JR. Supe C-5 Urb. Santa Marina Sur | 01 - 292988 |
| DIVPOLTRAN - CALLAO | Av. Juan Velasco Alvarado N° 1299 - Bellavista | 01 - 4642016 |
| DEPEME - CALLAO | Av. La Paz C-29 - San Miguel | 01 - 4203566 |
| DIPROC - CALLAO | - | 01 - 4291218 |

**A. Organismos Públicos Adscritos Al Ministerio Del Interior**

1. Nombre De La Autoridad Política De Mayor Nivel De La Localidad (Distrito, Provincia O Región), Con Su Correo Electrónico Institucional.

| Región | Cargo | Prefecto | E-mail |
|---|---|---|---|
| CALLAO | Prefecta del Callao | Magda Angélica Cortez Medina de Deza | Magdacortez_@hotmail.com |

2. Ubicación de las Sedes y sus Teléfonos respectivos.

| Distrito | Dirección |
|---|---|
| Callao | Jr. Supe N°521 Santa Marina Sur - Callao (frente a la fiscalía del callao). |
| Bellavista | Calle Las Gaviotas N° 318, Urbanización San José, Distrito De Bellavista (Altura De La Cuadra 17 De La Avenida Elmer Faucett), Provincia Constitucional Del Callao. |
| Carmen De La Legua Reynoso | Jr. Pacifico #320 / Oficina 201 (2do Piso Del Local Comunal Villa Señor De Los Milagros, Junto A La Good Year). |
| La Perla | Jr. Ayacucho 506- La Perla (Cuadra 40 De La Marina, Frente A Los Bomberos). |
| La Punta | Av. Grau Cuadra 10 (Dentro De La Comisaria De La Punta). |
| Ventanilla | Mz. R-5 Lote 23 Angamos III Sector Ventanilla |

**B. Superintendencia Nacional De Migraciones – Migraciones**

1. Ubicación de las Sedes (Oficinas Administrativas y de Control Migratorio) y sus Respectivos Teléfonos

| Oficina | Horario de atención | Dirección | Teléfono |
|---|---|---|---|
| Callao | Administración - Lunes a Viernes 8:00 – 16:00 - Control Migratorio - Todos los días las 24 horas | Jr. Manco Capac cdra. 2 s/n | 01- 200 – 1106 |

**C. Sector Justicia**

| PODER JUDICIAL DEL CALLAO | |
|---|---|
| NOMBRE | Dr. César Gilberto Castañeda Serrano |
| CARGO | Presidente de la Corte de Justicia del Callao |
| DIRECCIÓN | Av. Dos de Mayo Cdra. 5 s/n - Callao |
| TELEFONO | **Presidencia** : 01 453-3602 Fax : 4654511 |
| | **Administración**: 01 519-3000 Fax : 11810 |

1. Nombre de los Jueces de Paz (Letrados – No Letrados) y Jueces Penales, con su Correos Electrónico y ubicación de las Sedes de Los Juzgados Y Teléfonos

**CORTE SUPERIOR DE JUSTICIA DEL CALLAO**
**DIRECCION Av. Dos de Mayo Cdra. 5 s/n - Callao**
**CENTRAL TELEFONICA 519-3000 FAX: 410-0319 ANEXO: 11841 / 9**

| **DEPENDENCIA** | **ANEXO** |
|---|---|
| **PRESIDENCIA** | |
| DESPACHO PRESIDENCIA | |
| Dr. CESAR GILBERTO CASTAÑEDA SERRANO | 11601 |
| SECRETARIA ADMINISTRATIVA DE LA PRESIDENCIA | 453-3602<br>11906 |
| MESA DE PARTES ADMINISTRATIVA | 465-4511 |
| FAX DE PRESIDENCIA | 11605 |
| ASISTENTES DE PRESIDENCIA | 11603 11604 |
| **OFICINA DESCONCENTRADA DE CONTROL DE LA MAGISTRATURA - ODECMA** | |
| Dra. FLOR AURORA GUERRERO ROLDAN - JEFE DE ODECMA | 11612 |
| SECRETARIA | |
| Dra. . MARIANELLA LEONARDO INFANTE - MAGISTRADA INTEGRANTE | 11611 |
| ASISTENTE DE UNIDAD DE INVESTIGACIÓN | 11714-11636 |
| Dra. MARIA MAGDALENA CLAVIJO ARRAIZA - MAGISTRADA INTEGRANTE | 11610 |
| Dr. WILLIAM ENRIQUE GONZÁLEZ ZURITA – MAGISTRADO INTEGRANTE | 11837 / 11613 |
| MESA DE PARTES DE ODECMA | 11833 |
| QUEJAS POR TELEFONO – PARA EL PÚBLICO | 5193000 |
| ASISTENTES UNIDAD DE QUEJAS | 11799 |
| **SALAS SUPERIORES**<br>**PRIMERA SALA CIVIL**<br>**Av. Dos de Mayo Cdra. 5 s/n – Callao – 4° piso – C. Telefónica: 519-3000** | |
| PRESIDENTE - Dr. JORGE MIGUEL ALARCON MENENDEZ<br>SEGUNDA VOCALIA - Dr. VICTOR OBANDO BLANCO<br>TERCERA VOCALIA - Dra. MADELEINE ILDEFONSO VARGAS | |
| **SEGUNDA SALA CIVIL**<br>**Av. Dos de Mayo Cdra. 5 s/n – Callao – 4° piso - C. Telefónica: 519-3000** | |
| PRESIDENTE - Dr. ENRIQUE FERNANDO RAMAL BARRENECHEA<br>SEGUNDA VOCALIA - Dr. TERESA JESÙS SOTO GORDON<br>TERCERA VOCALIA - Dr. FLAVIANO LLANOS LAURENTE | |
| **PRIMERA SALA PENAL CON REOS EN CARCEL**<br>**Av. Dos de Mayo Cdra. 5 s/n – Callao – 4° piso – C. Telefónica: 519-3000** | |
| PRESIDENTE - Dr. PEDRO GUSTAVO CUETO CHUMAN<br>SEGUNDA VOCALIA - Dr. RAFAEL TEODORO UGARTE MAUNY<br>TERCERA VOCALIA - Dr. JOSE SANTIAGO ROJAS SIERRA | |

| | |
|---|---|
| **SEGUNDA SALA PENAL CON REOS EN CARCEL**<br>**Av. Dos de Mayo Cdra. 5 s/n – Callao – 4° piso - C. Telefónica: 519-3000)** | |
| PRESIDENTE - Dr. CESAR JOSE HINOSTROZA PARIACHI<br>SEGUNDA VOCALIA - Dr. ALFONZO CARLOS PAYANO BARONA<br>TERCERA VOCALIA - Dr. VICTOR MAXIMILIANO LEON MONTENEGRO | |
| **SALA LABORAL PERMANENTE DEL CALLAO**<br>**Av. Colonial Cdra.1743 – Callao – C. Telefónica: 519-3000** | |
| Anexo de la Central Telefónica<br>Administrador del Módulo Laboral: Dr. Walter Yangali Gamarra<br>PRESIDENTE - DR. MARCO ANTONIO BRETONECHE GUTIERREZ<br>SEGUNDA VOCALIA - Dra. CARMEN LEIVA CASTAÑEDA<br>SEGUNDA VOCALIA - Dra. ROCIO DEL CARMEN VASQUEZ BARRANTES | 11903 |
| **SALA LABORAL TRANSITORIA DEL CALLAO**<br>**Av. Dos de mayo c/d 5 s/n Callao – C. Telefónica: 519-3000** | |
| PRESIDENTE - Dra. CARMEN BOJORQUEZ DELGADO<br>SEGUNDA VOCALIA - Dr. HUGO GARRIDO CABRERA<br>SEGUNDA VOCALIA - Dra. YONI LEONOR ANGULO CORNEJO | |
| **TERCERA SALA PENAL CON REOS LIBRES**<br>**Av. La Marina Nro. 288 – La Perla - Central Telefónica: 457-6489 / 457-6490** | |
| CENTRAL TELEFONICA<br>PRESIDENTE - Dr. CARLOS ZECENARRO MATEUS<br>SEGUNDA VOCALIA - Dra. MARIA JESSICA LEÓN YARANGO<br>TERCERA VOCALIA - Dr. RICARDO RODOLFO PASTOR ARCE | |
| **CUARTA SALA PENAL CON REOS LIBRES**<br>**Av. Sáenz Peña Nro. 445 – Callao Teléfonos: 453-2117/ 453-2118/ 453-2119/ 453-2120/ 429-9017** | |
| Anexo de la Central Telefónica 519-3000 18627<br>PRESIDENTE - Dr. DANIEL PEIRANO SANCHEZ<br>SEGUNDA VOCALIA - Dra. ROSA RUTH BENAVIDES VARGAS<br>TERCERA VOCALIA - Dr. JULIO AGUSTIN MILLA AGUILAR | |
| **SALA MIXTA TRANSITORIA DE VENTANILLA**<br>**Calle 3 Lote 1 – Mz. "A" – Urb. Antonia Moreno de Cáceres – Ventanilla – Teléfono 553-3347** | |
| PRESIDENTE - Dr. MIGUEL RICARDO CASTAÑEDA MOYA<br>SEGUNDA VOCALIA - Dr. WALTER BENIGNO RÍOS MONTALVO<br>TERCERA VOCALIA - Dr. VICTOR JIMMY ARBULU MARTINEZ | |
| **MODULOS CORPORATIVOS DE APOYO A LOS JUZGADOS ESPECIALIZADOS**<br>**MODULO CORPORATIVO PENAL**<br>**Av. Dos de Mayo cd. 5 s/n – Callao – 2º Piso – C. Telefónica: 519-3000** | |
| ADMINISTRACION DEL MODULO PENAL Dr. NÉSTOR PALOMINO COTRINA 11718<br>PRIMER JUZGADO PENAL - Dr. MIGUEL ANGEL SOTELO TASAYCO<br>SEGUNDO JUZGADO PENAL – Dr. MIGUEL ANGEL FERNANDEZ TORRES<br>TERCER JUZGADO PENAL - Dra. TATIANA BARRIENTOS CARDENAS | |

| | |
|---|---|
| CUARTO JUZGADO PENAL - Dr. PEDRO MIGUEL PUENTE BARDALES | |
| QUINTO JUZGADO PENAL - Dra. GLADYS ILIZARBE ALBITES | |
| SEXTO JUZGADO PENAL - Dr. FIDEL GOMEZ ALVA | |
| SEPTIMO JUZGADO PENAL - Dra. KARIME CRUZ RAMOS | |
| OCTAVO JUZGADO PENAL - Dr. DAVID MILLA COTOS | |
| NOVENO JUZGADO PENAL - Dr. CARLOS NIEVES CERVANTES | |
| DECIMO JUZGADO PENAL - Dra. ROSARIO ROJAS ORIUNDO | |
| DÉCIMO SEGUNDO JUZGADO PENAL– Dr. DILO HUAMÁN QUINTANILLA | |
| UNDÉCIMO JUZGADO PENAL - Dra. LINDA MARYBEL MENDOZA TORRES | 519-3000 |
| Av. Saenz Peña 445 – Callao (4° piso) | 18637 |
| MODULO DEL JUZGADO PENAL DE TURNO PERMANENTE – Puerta posterior | 11862 |
| **MODULO CORPORATIVO CIVIL**<br>**Av. Dos de Mayo Cdra. 5 s/n – Callao – Central Telefónica: 519-3000** | |
| ADMINISTRADOR DEL MODULO CIVIL - FAMILIA - Sr. HUMBERTO TÓNDER SANCHEZ | 11755 |
| PRIMER JUZGADO CIVIL - Dra. JULIA CHANGANAQUI SALDAÑA | |
| SEGUNDO JUZGADO CIVIL - Dra. NOEMI NIETO NACARINO | |
| TERCER JUZGADO CIVIL - Dra. DORA CARHUAMACA SÁNCHEZ | |
| CUARTO JUZGADO CIVIL - Dr. LUIS DAVID PAJARES NARVA | |
| QUINTO JUZGADO CIVIL - Dr. SAÚL ANTONIO BELTRÁN REYES | |
| SEXTO JUZGADO CIVIL - Dr. MIGUEL ANGEL DUEÑAS ARCE | |
| **MODULO CORPORATIVO LABORAL**<br>**- Av. Guardia Chalaca 802 – Callao –TELEFONO: 429-1777 / 429-1873** | |
| ADMINISTRADORA DEL MODULO LABORAL - Dra. TERESA ANA MOREY RUIZ | 2222 |
| PRIMER JUZGADO DE TRABAJO TRANSITORIO - MARIA A. SÁNCHEZ RODRÍGUEZ | |
| SEGUNDO JUZGADO DE TRABAJO TRANSITORIO – CONSUELO ROJAS SAAVEDRA | |
| TERCER JUZGADO DE TRABAJO - MARIA MARCELA VILLEGAS ALOR | |
| CUARTO JUZGADO DE TRABAJO TRANSITORIO - SOFÍA GARAVITO GAMARRA | |
| CUARTO JUZGADO LABORAL - Dra. JUDY N. YALLICO MORENO | |
| QUINTO JUZGADO LABORAL - Dra. ROSARIO QUIJANO SORIA | |
| **MÓDULO NUEVA LEY PROCESAL DEL TRABAJO**<br>**(Av. Colonial 1743 – Callao – TELF: 519-3000)** | |
| Administrador del Módulo NLPT : Dr. WALTER YANGALI GAMARRA | 11903 |
| PRIMER JUZGADO Especializados de Trabajo – NLPT | |
| Dra. IVETT ROSARIO VERA GUZMÁN | |
| SEGUNDO JUZGADO Especializados de Trabajo – NLPT | |
| Dra. LETICIA QUINTEROS CARLOS | |
| TERCER JUZGADO Especializados de Trabajo – NLPT | |
| Dr. JUAN CARLOS PRAVIA GUERRERO | |
| PRIMER JUZGADO DE PAZ LETRADO ESPECIALIZADO EN LO LABORAL | |
| Dra. FRESIA A. GENOVEZ PAREDES | |
| SEGUNDO JUZGADO DE PAZ LETRADO ESPECIALIZADO EN LO LABORAL | |

| | |
|---|---|
| Dra. MAGNA MYRIAM ORTEGA GONZÁLES | |
| **JUZGADOS DE FAMILIA**<br>**(Av. Dos de Mayo Cdra. 5 s/n – Callao)** | |
| ADMINISTRADOR DE MODULO FAMILIA - Sr. HUMBERTO TÓNDER SÁNCHEZ | 11755 |
| PRIMER JUZGADO DE FAMILIA - Dra. NOEMI CORDOVA GONZALES | |
| SEGUNDO JUZGADO DE FAMILIA - Dra. MIRIAM MORALES CHUQUILLANQUI | |
| TERCER JUZGADO DE FAMILIA - Dr. SERGIO BUTRÓN SANTOS | |
| CUARTO JUZGADO DE FAMILIA - Dr. JAIME SAN MARTIN BORJA | |
| QUINTO JUZGADO DE FAMILIA - Dra. CLAUDIA BARRANTES CARRILLO | |
| EQUIPO MULTIDISCIPLINARIO (Asistentas Sociales y Psicóloga) | 11800 / 11801 |
| **JUZGADOS DE PAZ LETRADOS DEL CALLAO**<br>**(Av. Sáenz Peña Nº 472 – Callao)** | |
| ADMINISTRADOR : Dr. DONNY GASTAÑAGA | 18623 |
| CENTRAL TELEFONICA : 453-2118 / 453-2119 / 453-2120 / 429-9017 FAX: 429-6665 | 18627 |
| PRIMER JUZGADO DE PAZ LETRADO ESPECIALIZADO EN LO CIVIL – FAMILIA | |
| Dra. VILMA NUÑEZ ROMAN | |
| SEGUNDO JUZGADO DE PAZ LETRADO ESPECIALIZADO EN LO CIVIL – FAMILIA | |
| Dra. GRACIELA BUSTAMANTE HUAPAYA | |
| TERCER JUZGADO DE PAZ LETRADO ESPECIALIZADO EN LO CIVIL – FAMILIA | |
| Dra. HAYDEE VERGARA RODRIGUEZ | |
| CUARTO JUZGADO DE PAZ LETRADO ESPECIALIZADO EN LO CIVIL – FAMILIA | |
| Dra. FIORELLA MASIAS FIGUEROA | |
| QUINTO JUZGADO DE PAZ LETRADO ESPECIALIZADO EN LO CIVIL – FAMILIA | |
| Dra. KELLY OCAMPO PRECIADO | |
| SEXTO JUZGADO DE PAZ LETRADO ESPECIALIZADO EN LO PENAL | 453-7112 |
| (Av. Saenz Peña 415 – 2° piso – Callao) | |
| Dra. LILIANA LÁZARO MOYA | |
| PRIMER JUZGADO DE PAZ LETRADO ESPECIALIZADO EN LO LABORAL | 11905 |
| (Av. Colonial 1743– Callao – Central Telefónica: 519-3000) | |
| Dra. FRESIA ANTUANET GENOVEZ PAREDES | |
| SEGUNDO JUZGADO DE PAZ LETRADO ESPECIALIZADO EN LO LABORAL | |
| (Av. Colonial 1743– Callao – Central Telefónica: 519-3000) | |
| Dra. MAGNA MYRIAM ORTEGA GONZÁLES | |
| **MODULO BÁSICO DE VENTANILLA**<br>**(Mz. "K" s/n Primer Sector Derecho – Urb. Antonia Moreno de Cáceres – Ventanilla)** | |
| ADMINISTRADOR - LIC. NELLY PERICHE LLENQUE | |
| PRIMER JUZGADO PENAL - Dr. WILLIAMS ABEL ZAVALA MATA | |
| Sede del Módulo Básico de Justicia | |
| SEGUNDO JUZGADO PENAL - Dra. GLORIA CALDERON PAREDES | |
| Mz. J Lt. 10 – Primer Sector Derecho Urb. Antonia Moreno de Cáceres – Ventanilla | |
| JUZGADO DE INVESTIGACIÓN PREPARATORIA DE VENTANILLA DEL NCPP | |

| | |
|---|---|
| Dra. GLORIA CALDERON PAREDES<br>Mz. J Lt. 10 – Primer Sector Derecho Urb. Antonia Moreno de Cáceres – Ventanilla | |
| JUZGADO PENAL TRANSITORIO – Dr. EDIE WALTER SOLORZANO HUARAZ<br>Mz. "J" Lt. 9 - 1er Sector Derecho – Urb. Antonia Moreno de Cáceres – Ventanilla<br>JUZGADO MIXTO - Dra. MARÍA GUADALUPE VALENCIA CHÁVEZ<br>Mz. J Lt. 11 – Primer Sector Derecho Urb. Antonia Moreno de Cáceres – Ventanilla<br>JUZGADO MIXTO TRANSITORIO - Dra. YOLANDA CAMPOS SOTELO<br>Mz. "J" Lt. 9 - 1er Sector Derecho – 2ª Piso Urb. Antonia Moreno de Cáceres – Ventanilla<br>PRIMER JUZGADO DE PAZ LETRADO - Dr. GUSTAVO ZAVALA OLCESE<br>Sede del Módulo Básico de Justicia | |
| **Pool de Especialistas 1º Juzgado Paz Letrado** | |
| SEGUNDO JUZGADO DE PAZ LETRADO – Dr. CARLOS RODRÍGUEZ ROSALES<br>Mz. J, Lt. 12 1er. Sector, 1° y 2° Piso – Urb. Antonia Moreno de Cáceres – Ventanilla<br>PRIMER JUZGADO DE PAZ LETRADO TRANSITORIO – Dra. ELIZABETH CRISTÓBAL GAMARRA<br>Mz. "J" Lt. 12 – 1er Sector Derecho -2° Piso Urb. Antonia Moreno de Cáceres – Ventanilla | |
| MESA DE PARTES – CDG | 15261 |
| NOTIFICACIONES | 15266 |
| PRIMERA FISCALIA MIXTA DE VENTANILLA | 15258 |
| ESTUDIO JURIDICO | 15264 |
| DEFENSORIA DE OFICIO | 15265 |
| MEDICINA LEGAL | 15270 |
| PERSONAL DE SEGURIDAD | 15254 |
| ARCHIVO GENERAL DESCENTRALIZADO | 553-9881 |
| **JUZGADOS ESPECIALIZADOS TRANSITORIOS**<br>**Av. La Marina N° 288 – La Perla – Central Telefónica: 457-6489 /457-6490** | |
| Anexo directo de Central Telefónica Juzgados Transitorios | 18700 |
| ADMINISTRADORA – Dra. Giovanna Moya Gavidia | 18701 |
| PRIMER JUZGADO PENAL TRANSITORIO – REOS LIBRES<br>DARIO APONTE FERNÁNDEZ<br>SEGUNDO JUZGADO PENAL TRANSITORIO – REOS LIBRES<br>ELIZABETH ROMÁN LINARES<br>TERCER JUZGADO PENAL TRANSITORIO – REOS LIBRES<br>YNGRITH JUANA GROZZO GARCIA<br>CUARTO JUZGADO PENAL TRANSITORIO – REOS LIBRES<br>SILVIA VIRGINIA CABEZAS HUARCAYA<br>QUINTO JUZGADO PENAL TRANSITORIO – REOS CÁRCEL<br>WALTER PATIÑO GARDELLA | |
| PRIMER JUZGADO CONTENCIOSO ADMINISTRATIVO TRANSITORIO<br>RENEE QUISPE SILVA<br>PRIMER JUZGADO DE PAZ LETRADO TRANSITORIO<br>MIRTHA DINA DELGADO QUINTANA | |

| | |
|---|---|
| TERCER JUZGADO DE PAZ LETRADO TRANSITORO | |
| HAYDEE DONAYRE MARQUINA | |
| JUZGADO DE PAZ LETRADO TRANSITORIO LABORAL | |
| JULIA VIVERO DIEZ | |
| JUZG. DE PAZ LETRADO TRANSITORIO (Comisaría del Callao – Jr. Supe Cdra. 4 s/n) | |
| KELY SANTILLAN LOPEZ | 429-2604 |
| **ORGANOS JURISDICCIONALES DEL NUEVO CÓDIGO PROCESAL PENAL** | |
| **Av. La Marina N° 288 – La Perla – Central Telefónica: 457-6489 /457-6490** | |
| Anexo directo de Central Telefónica | 18700 |
| Administrador del NCPP - Sr. Juan Roberto Romaní Romaní | 18717 |
| JUZGADO DE INVESTIGACIÓN PREPARATORIA DEL CALLAO | |
| DR. CERAPIO ROQUE HUAMANCÓNDOR | |
| MAGISTRADO COORDINADOR DEL NCPP | |
| DR. RODOLFO PASTOR ARCE | |
| PRESIDENTE DE LA SALA DE APELACIONES DEL NCPP | |
| DR. GASTÓN MOLINA HUAMÁN | |
| JUEZ DEL 1ER. JUZGADO PENAL UNIPERSONAL | |
| DR. CERAPIO ROQUE HUAMANCÓNDOR | |
| JUEZ DEL 2º JUZGADO PENAL UNIPERSONAL | |
| DRA. GLADYS ILIZARBE ALBITES | |
| JUEZ DEL 3º JUZGADO PENAL UNIPERSONAL | |
| DR. | |
| Videoteca 18747 | |
| **ORGANOS ADMINISTRATIVOS** | |
| **(Av. Dos de Mayo Cdra. 5 s/n – Callao – C. Telf: 519-3000)** | |
| CENTRAL TELEFONICA | 11841 ó 9 |
| GERENTE DE ADMINISTRACIÓN Ing. LUIS DANIEL CORDOVA TORRES | 11616 |
| JEFE UNIDAD DE ADMINISTRACION Y FINANZAS C.P.C. JUAN LOZADA CONDE | 11740 / 11625 |
| OFICINA DE IMAGEN INSTITUCIONAL (Lic. Gino Villafuerte Cotrina) | 11619 / 420-2060 |
| OFICINA DE ORIENTACION GRATUITA AL USUARIO | |
| OFICINA JEFE DE LOGISTICA (Lic. Paulino Contreras Torres ) | 11900 |
| JEFE DE LA UNIDAD DE PLANEAMIENTO Y DESARROLLO | |
| Sr. FERNANDO ARÉVALO ALFARO | 11739 |
| ESCUELA DE FORMACION DE AUXILIARES JURISDICCIONALES (Srta. Brenda Ventura) | 11618 |
| OFICINA DE APOYO A LA JUSTICIA DE PAZ – ODAJUP (Dra. Betty Lázaro Soto) | 11820 |
| CASILLAS DE ABOGADOS (SERNOT) | 11637 |
| OFICINA JEFATURA DE SEGURIDAD (Sr. Víctor H. Díaz Porras) | 11635 |
| JEFE DE UNIDAD DE SERVICIOS JUDICIALES - Sr. ARMANDO SUÁREZ RODRÍGUEZ | 11713 / 11632 |
| OFICINA DE Servicios Judiciales (Sr. GUILLERMO ESPINOZA CASTRO) | 11633 |
| OFICINA DE REGISTRO DE FIRMAS | 11749 |
| OFICINA DE REDIDAM | 11634 |

| | |
|---|---|
| REQUISITORIAS | 11822 |
| ADMINISTRACION CENTRO DE DISTRIBUCION GENERAL–CDG | 11654 |
| CENTRAL DE NOTIFICAC. - SERNOT (Calle Omega 292 Alt. De la 52 de la Av. Colonial) | 452-1685 |

2. Ubicación de Los Establecimientos Penitenciarios y Centros Juveniles de Rehabilitación con la Indicación De Números De Internos.

| E.P. DEL CALLAO | DPTO | PROVINCIA | DISTRITO | DIRECCION URBANA |
|---|---|---|---|---|
| | LIMA | CALLAO | CALLAO | Prolongación Centenario S/N. Callao |

3. Ubicación De Las Defensorías De Oficio y Teléfonos

- Callao: Av. Dos de Mayo 394 – Primer Piso – Teléfono 01-204820 – Anexo 1144.

**C. Ministerio Publico**

1. Nombre de los Fiscales, con sus respectivos correos electrónicos

| **Nombres y Apellidos:** |
|---|
| Fiscal Superior, Dr. Carlos Manuel Sáenz Loayza (T) |
| **Presidente de la Junta de Fiscales Superiores del Callao** |
| Dra. Rosario Elena Carpio Cortez (T) |
| **Presidente de la Junta de Fiscales Provinciales del Callao** |
| Dra. Eliana Ibérico Hidalgo (T) |
| **Fiscal Superior - Oficina Desconcentrada de Control Interno del Callao** |
| Dr. Roberto Eduardo Lozada Ibáñez (T) |
| **Fiscal Superior - 1° Fiscalía Superior Penal del Callao** |
| Dra. María Ana Ley Tokumori (P) |
| **Fiscal Superior - 2° Fiscalía Superior Penal del Callao** |
| Dr. Raúl Elías Sarmiento Dextre (T) |
| **Fiscal Superior - 3° Fiscalía Superior Penal del Callao** |
| Dr. Juan Emilio Ladrón de Guevara de la Cruz (P) |
| **Fiscal Superior - 4° Fiscalía Superior Penal del Callao** |
| Dra. Mariela Alejandra Salinas Loayza (P) |
| **Fiscal Superior - Fiscalía Superior Transitoria del Callao** |
| Dra. Jesús María Elena Guerra Cerrón (T) |
| **Fiscal Superior - Fiscalía Superior Mixta del Callao** |
| Dra. Yanet Juana Vizcarra Choque (T) |
| **Fiscal Superior - Fiscalía Superior Especializada en Delitos de Corrupción de Funcionarios del Callao** |

2. Ubicación de las Sedes y Teléfonos respectivos

| | |
|---|---|
| **Presidente de la Junta de Fiscales Superiores** | |
| Dr. SAENZ LOAYZA, Carlos Manuel | 997939384 |
| Fiscal Adjunto Superior | 997933424 |
| Dra. OCHOA CASAS, Olga Shirley | |
| **Oficina Desconcentrada de Control Interno** | |
| Fiscal Superior | 987728818 |
| Dra. IBERICO HIDALGO, Eliana | |
| Fiscal Provincial | 997002566 |
| Dr. VASQUEZ RAMIREZ, Rafael Enrique | |
| Fiscal Provincial | 992792121 |
| Dra. ASTE CHAVEZ, Jessenia Milena | |
| **Fiscalía Superior Especializada en Delitos de Corrupción de Funcionarios** | |
| **Fiscal Superior** | |
| Dra. VIZCARRA CHOQUE, Yanet Juana | 968881662 |
| Fiscal Adjunto Superior | |
| Dr. COELLO HUAMAN , Walter Américo | 940398686 |
| **Fiscal Provincial** | |
| Dr. HERMOZA OROSCO, Hugo | 992733116 |
| Fiscal Adjunto Provincial | |
| Dr. AQUINO ESPINOZA, Herve Michell | 991893941 |
| Fiscal Adjunto Provincial | 999195738 |
| Dra. AGUILAR CUELLAR, Elvia Janis | 977188962 |
| Fiscal Adjunto Provincial | |
| Dra. GARCIA DELGADO, Rosario | 997689443 |
| **Fiscal Provincial** | |
| Dr. GONZALES MORALES, Wills Anselmo Hugo | 990000061 |
| Fiscal Adjunto | |
| Dra. CANALES ALARCON, María Edith | 942445780 |
| Fiscal Adjunto | |
| Dra. DE LA CRUZ HONORES, Catherine | 991576652 |
| **Fiscalías Superiores Penales** | |
| **1° Fiscalía Superior Penal** | |
| Dr. LOZADA IBAÑEZ, Roberto Eduardo | 997939384 |
| Fiscal Adjunto Superior | |
| Dra. CANAVAL FLORES, María Virginia | 997933424 |
| **2° Fiscalía Superior Penal** | |
| Dra. LEY TOKUMORI | 986734933 |
| Fiscal Provincial | |

| | |
|---|---|
| Dr. CUSMA VERNAL, Jorge Luis | 987536689 |
| Fiscal Adjunto Superior | |
| Dr. DEL RIO CARDENAS, Pedro Alfredo | 997006521 |
| **3° Fiscalía Superior Penal** | |
| Dr. SARMIENTO DEXTRE, Raúl Elías | 987210161 |
| Fiscal Adjunto superior | |
| Dra. VISALO PAREDES, Mónica Sisi | 977155733 |
| **4° Fiscalía Superior Penal** | |
| Dr. LADRON DE GUEVARA DE LA CRUZ, Juan Emilio | 995244801 |
| Fiscal Adjunto Superior | |
| Dr. BUSTOS ROZAS, Dione | 999778727 |
| **Fiscalías Superiores Penal Transitoria** | |
| Fiscal Superior | |
| Dra. SALINAS LOAYZA, Mariela Alejandra | 997375219 |
| Fiscal Adjunta Superior | |
| Dra. CASTILLO SOLTERO, María del Pilar | 993452140 |
| **Fiscalías Superiores Mixta** | |
| Fiscal Superior | |
| Dra. GUERRA CERRON, Jesús María Elena | 992714441 |
| Fiscal Adjunto Superior | |
| Dr. MACEDO VERA, Raúl Pedro | 997350915 |
| **Fiscalías Provinciales Penales** | |
| **1° Fiscalía Provincial Penal** | |
| Dr. ANGLAS LOSTAUNAU, Carlos Alberto | 992753177 |
| Fiscal Adjunto | |
| Dr. MOYA CUBA, Roberto Carlos | 996082567 |
| Fiscal Adjunto | |
| Dra. BENITES CUADROS, María Lizbet | 991114551 |
| **2° Fiscalía Provincial Penal** | |
| Dr. BASTO MORENO, Marco Antonio | 997072359 |
| Fiscal Adjunto | |
| Dra. ESPINOZA INGARUCA, Evelin Patricia | 955762521 |
| Fiscal Adjunto | |
| Dr. ACEDO PEREZ, Manuel Raúl | 979763937 |
| **3° Fiscalía Provincial Penal** | |
| Dra. AMPUDIA CHAVEZ, Jessie Milagritos | 988352766 |
| Fiscal Adjunto | |
| Dra. BARAHONA LLAMOCA, Mónica Magda | 997914370 |
| Fiscal Adjunto | |
| Dra. SARAVIA UCEDA, Juana Madge | 960205891 |

| | |
|---|---|
| **4° Fiscalía Provincial Penal** | |
| Dra. ALIAGA GAMARRA, Josefa Lucila | 999575910 |
| Fiscal Adjunto Provincial | |
| Dra. PIZARRO LUJAN, Carmen Zoraida | 993859135 |
| Fiscal Adjunto Provincial | |
| Dra. ERAZO MARIN, Flor de María | 956316107 |
| **5° Fiscalía Provincial Penal** | |
| Dra. SILVA SOLSOL, Sandra Elizabeth | 987429064 |
| Fiscal Adjunto | |
| Dra. ULLOA JIMENEZ, Lili | 987070767 |
| Fiscal Adjunto | |
| Dr. NOVELLA SECADA, Víctor Alfredo | 996258863 |
| **6° Fiscalía Provincial Penal** | |
| Dr. BENADUCCI UGAZ, Elsa Luzmila | 987159504 |
| Fiscal Adjunto Superior | |
| Dra. LEIVA BEGAZO, Marggie Nicolet Melissa | 990089390 |
| Fiscal Adjunto | |
| Dr. ZAPATA VILLAR, Robert Ramón | 955762516 |
| **7° Fiscalía Provincial Penal** | |
| Dra. CARPIO CORTEZ, Rosario Elena | 997914850 |
| Fiscal Adjunto | |
| Dr. RODRÍGUEZ ROJAS, Roger Eduardo | 984724823 |
| Fiscal Adjunto | |
| Dra. FLORES ORDOÑEZ, Sue Lexsy | 933939849 |
| **8° Fiscalía Provincial Penal** | |
| Dra. CUBA VALDEIGLESIAS, Haynee Olivia | 991207114 |
| Fiscal Adjunto | |
| Dr. VILLLAVICENCIO PIMENTEL, Edison Miguel | 985955078 |
| Fiscal Adjunto | |
| Dra. DEL CASTILLO ZELAYA, Consuelo Miguelina | 954763625 |
| **9° Fiscalía Provincial Penal** | |
| Dra. OVIEDO PAREDES, Magaly Analí | 997781212 |
| Fiscal Adjunto | |
| Dra. HUAMANI ECHACCAYA, Nancy | 982068613 |
| Fiscal Adjunto | |
| Dra. NOVOA CHAVEZ, Myriam Elizabeth | 954180852 |
| **10° Fiscalía Provincial Penal** | |
| Dr. ESPINOZA CASAS, Edgard Justo | 996905473 |
| Fiscal Adjunto | |
| Dra. PÉREZ ALVAREZ, Roció Miluska | 994641069 |

| | |
|---|---|
| Fiscal Adjunto | |
| Dra. PEREZ CONTRERAS, Erika Rosa | 979309313 |
| **11° Fiscalía Provincial** | |
| Dr. RIVERA BALTAZAR, Wilfredo Alex | 993486660 |
| Fiscal Adjunto | |
| Dra. ESPINOZA GUTIERREZ, Sandra | 989621350 |
| Fiscal Adjunto | |
| Dra. RIOS CANDIO, Giovanna Lorena | 993904045 |
| **12° Fiscalía Provincial Penal** | |
| Dra. PEREZ CASTAÑEDA, Jacqueline Julissa | 999269930 |
| Fiscal Adjunto | |
| Dra. SARMIENTO ROMERO, Kristhel Milagros | 994994241 |
| Fiscal Adjunto | |
| Dra. SANCHEZ SAAVEDRA, Roció Esmeralda | 959222485 |
| **13° Fiscalía Provincial Penal** | |
| Dr. ESPINOZA RAMIREZ, Waldir | 994364607 |
| Fiscal Adjunto | |
| Dr. HUANCA YUJRA, Carlos Héctor | 951306293 |
| Fiscal Adjunto | |
| Dra. GUTIERREZ GUZMAN, Milagros Isabel | 987728697 |
| **Fiscalías de Familia** | |
| **1°Fiscalia Provincial de Familia** | |
| Dr. MARAVI NAVARRO, Jesús Aurelio | 948985019 |
| Fiscal Adjunto | |
| Dra. BARRETO CACERES, Yela Milagros | 997583091 |
| **2° Fiscalía Provincial de Familia** | |
| Dra. COSSIO CABRERA, Ana Ysabel | 997971450 |
| Fiscal Adjunto | |
| Dra. LINARES CHIPANA, Carla Gianina | 992760092 |
| **3° Fiscalía Provincial de Familia** | |
| Dr. PEÑA RAFFO, Raúl Agustín | 997919117 |
| Fiscal Adjunto | |
| Dra. DIAZ GUTIERREZ, Vanessa María Zoila | 963745845 |
| **4° Fiscalía Provincial de Familia** | |
| Dra. REYES FARFAN, Ana María | 987424563 |
| Fiscal Adjunto | |
| Dra. OTAROLA PAREDES, Carmen Rosa | 987824540 |
| **5° Fiscalía Provincial de Familia** | |
| Dr. VERAMENDI FLORES, Erick | 997876622 |
| Fiscal Adjunto | |

| | |
|---|---|
| Dra. ALDUNATE NOLBERTO, Sonia Giovana | 991113070 |
| **Pool de Fiscales** | |
| Dr. MORALES YATACO, José Luis | 987427926 |
| Dra. CASTRO CASTILLO, Sandra Elizabeth | 987007007 |
| Dr. BALOIS CRISPIN, Miguel | 997626131 |
| Dra. ZAPATA PALOMINO, Luz Jacqueline | 993561616 |
| Dra. QUIROZ VALLEJOS, Nelly Consuelo | 969342855 |
| | 997221477 |
| Dra. CANEDO GALARZA, Carmen Mirtha | 947299903 |
| Dr. VILELA ROJAS, Glenn James | 994992826 |
| Dra. LIPA DIAZ, Milagros Cecilia | 987427928 |
| Dr. NICHO SUYON, Pedro Martin | 991852404 |
| Dr. GARCIA HERRERA, Nelson | 943361779 |
| Dr. TAPIA MONROY, Rómulo | 964258712 |
| Dra. OTAZU REVOLLAR, Liseth Fiorella | 959245693 |
| Dra. VARGAS VILLANUEVA, Andrea Johanna | 983324711 |
| **Fiscalía Provincial Especializada en Delitos Aduaneros y contra la propiedad Intelectual** | |
| **1° Fiscalía Provincial Especializada contra Delitos Aduaneros y Propiedad Intelectual** | |
| Dra. VENTURA CASTILLO, Nancy Edith | 989031845 |
| Fiscal Adjunto Provincial | |
| Dra. SANTOS HAREKA, Roxana Mery | 977112032 |
| Fiscal Adjunto Provincial | |
| Dr. ESPINOZA CRAVERO, Brechman | 999708026 |
| **2° Fiscalía Provincial Especializada contra Delitos Aduaneros y Propiedad Intelectual** | |
| Dr. BRICEÑO RAMIREZ, Miguel Augusto | 978178698 |
| Fiscal Adjunto Provincial | |
| Dra. ARROYO ACOSTUPA, Raquel | 941729372 |
| Fiscal Adjunto Provincial | |
| Dr. CHIRIBOGA JULCA, Rudy Jaime | 997584137 |
| **Fiscalía Provincial Especializada en Tráfico Ilícito de Drogas** | |
| **1° Fiscalía Provincial Especializada en Tráfico Ilícito de Drogas** | |
| Dra. ZUZUNAGA SILVA, Luz Mery | 987811791 |
| Fiscal Adjunto | |
| Dr. YACTAYO MORALES, Pablo Humberto | 997215819 |
| **POOL DE FISCALES** | 961720233 |
| 1° Fiscalía Provincial Especializada en Tráfico Ilícito de Drogas | |
| Fiscal Adjunto Provincial | |
| Dra. SEPERAK VIERA, Esther | |
| Fiscal Adjunto Provincial | |
| Dr. PRETEL SOLDEVILLA, Berny Giovani | |

| | |
|---|---|
| Fiscal Adjunto Provincial | |
| Dra. MORI GOMEZ, Norma Geovana | 987848572 |
| Fiscal Adjunto Provincial | |
| Dra. PRINCIPE BAZAN, Marily | 955700162 |
| **2°Fiscalia Provincial Especializada en Delitos de Tráfico Ilícito de Drogas** | |
| Dr. BEDOYA CASABLANCA, Carlos Augusto | 987589043 |
| Fiscal Adjunto Provincial | |
| Dra. COMINA DE LA CRUZ, José Carlos | 992940753 |
| **POOL DE FISCALES** | |
| 2° Fiscalía Provincial Especializada en Delitos de Tráfico Ilícito de Drogas | |
| Fiscal Adjunto Provincial | 997359081 |
| Dra. MONDRAGON FERNANDEZ, Maribel | |
| Fiscal Adjunto Provincial | |
| Dra. ARIZA SILVA, Paula Teresa | 987495887 |
| Fiscal Adjunto Provincial | |
| Dr. ACHAHUI CORDOVA, Ronald | 987589784 |
| Fiscal Adjunto Provincial | |
| Dra. QUICHE MERIZAL, Derghy Kaori | 940145168 |
| **Fiscalía Provincial Especializada en Prevención del Delito y Material Ambiental** | |
| **Fiscalía Provincial Prevención del Delito y en Materia Ambiental** | |
| Dr. LOZA ZEA, José Néstor | 987589842 |
| Fiscal Adjunto Provincial | |
| Dr. ALBUJAR CAYETANO, Enrique | 980641335 |
| **Fiscalía Especializada en Trata de Personas** | |
| Fiscal Provincial | |
| Dra. CHILLITUPA CONCHA, Edith | 997928003 |
| Fiscal Adjunto Provincial | |
| Dra. SALAS TITO, Shue Patricia | 992978657 |
| Fiscal Adjunto Provincial | |
| Dra. BARRON ARAMBURU, Roció | 962282508 |

**D. Sector Educación**

1. Numero de Instituciones Educativas (II.EE.), de Nivel Primaria, Secundaria, Superior y Técnico-Profesional, tanto Estatales como Privadas.

| LOCALIDAD | INICIAL | | PRIMARIA | | SECUNDARIA | | Educación Técnico-Productivo | |
|---|---|---|---|---|---|---|---|---|
| | Pública | Privada | Pública | Privada | Pública | Privada | Pública - CETPRO | Privada - CETPRO |
| CALLAO CERCADO | 58 | 204 | 54 | 161 | 29 | 89 | 3 | 9 |

Fuente: Dirección Regional de Educación

| PÚBLICO | | | | |
|---|---|---|---|---|
| **LOCALIDAD** | **INICIAL** | **PRIMARIA** | **SECUNDARIA** | **CETPRO** |
| CALLAO CERCADO | 58 | 54 | 29 | 3 |

| PRIVADO | | | | |
|---|---|---|---|---|
| **LOCALIDAD** | **INICIAL** | **PRIMARIA** | **SECUNDARIA** | **CETPRO** |
| CALLAO CERCADO | 204 | 161 | 89 | 9 |

**E. Sector Mujer y Poblaciones Vulnerables**

Centro de Emergencia de La Mujer, Nombre del Director del establecimiento y Correo Electrónico

| FECHA DE IMPLEMENTACIÓN | COORDINADORES | DIRECCION DEL CEM | TELEFONOS Y RPC DEL CEM | REFERENCIA |
|---|---|---|---|---|
| 11/03/2002 | CHANG BUSTAMANTE JACQUELINE VANESSA | AV. 02 DE MAYO CUADRA 05 | 01 453-7411 RPC 994 833 640 | INTERIOR DE LA SEDE DEL PODER JUDICIAL |

**F. Comunidad Organizada**

Coordinador Distrital de las Juntas Vecinales promovida por la Policía Nacional del Perú, con Indicación de Nombres y Teléfono

| NOMBRE Y APELLIDO | CARGO | TELEFONO |
|---|---|---|
| LUZ SANCHEZ ARREDONDO | COORDINADOR DISTRITAL JUNTAS VECINALES DE LA PNP | 999639722 |
| RAUL ORELLANA BONIFAZ | REPRESENTANTE DE LA JUNTAS VECINALES DE LA MUNICIPALIDAD | 970827858 |

- Juntas Vecinales de la PNP

**RELACION DE COORDINADORES REGIONAL, PROVINCIAL, DE COMISARIA DE JUNTAS VECINALES DE SEGURIDAD CIUDADANA.**

| NOMBRE Y APELLIDO | CARGO / INSTITUCIÓN |
|---|---|
| Juan Carlos Dioses Marcos | COORDINADOR REGIONAL |
| Jorge Nube Rodríguez | COORDINADOR PROVINCIAL |
| Nora Polanco Huamani | CIA. CALLAO |
| Jorge Díaz Alarcón | CIA. CIUDADELA CHALACA |
| Mariel Lenia Contreras Arce | CIA. LA LEGUA |
| Tito Rodríguez Espinoza | CIA. RAMON CASTILLA |
| Isabel Herrera Medina | CIA. BOCANEGRA |
| Jenny Alama Montoya | CIA. DULANTO |
| Luz Amelia Sánchez Arredondo | CIA. JUAN INGUNZA (DISTRITAL) |
| Fidencio Hernández Mondragón | CIA. PLAYA RIMAC |
| Roxana Mendoza De Chávez | CIA. SARITA COLONIA |
| Gladys Rafael Chávez | CIA. MARQUEZ |

**CUADRO CONSOLIDADO DEL NÚMERO DE JJ.VV.**
**PROMOVIDAS POR LA REGIÒN POLICIAL CALLAO**

| COMISARÍA | Nº JJ.VV. | Nº DE INTEGRANTES | | |
|---|---|---|---|---|
| | | VARONES | MUJERES | TOTAL |
| Callao | 17 | 56 | 133 | 189 |
| Chalaca | 9 | 21 | 74 | 95 |
| La Legua | 16 | 56 | 104 | 160 |
| R. Castilla | 6 | 18 | 60 | 78 |
| Bocanegra | 9 | 28 | 68 | 96 |
| Dulanto | 12 | 40 | 98 | 138 |
| J. Ingunza | 15 | 101 | 52 | 153 |
| P. Rímac | 6 | 21 | 48 | 69 |
| S. Colonia | 33 | 127 | 251 | 378 |
| Márquez | 14 | 28 | 112 | 140 |
| **TOTAL** | **137** | **496** | **1,000** | **1,496** |

Fuente: **Coordinador Regional JJ.VV. De la PNP**; **Callao, 31 de diciembre del 2015**

- Listado de Juntas Vecinales de la Municipalidad:

| JUNTAS VECINALES DEL CERCADO DEL CALLAO | | | |
|---|---|---|---|
| N° | INSTITUCION | DIRECCION | PRESIDENTE |
| 1 | J.V LAS MEERCEDES | AV-SAENZ PEÑA N 765 | ROXANA VENEGAS VASQUEZ |
| 2 | J.V UNIDOS POR EL FUTURO M. | JR. SALOOM N° 659 | MIGUEL Ñ. CEEVRINO VILLAFUERTE |
| 3 | JV. CALLAO MONUMENTAL | JR.BOLIVIA 433 | VICTORIA CLAUSSEN DE RIVERA |
| 4 | J.V JR. MARAÑON CDRA1,2 | JR. MARAÑON 231 | REINALDO CHACON GONZALES |
| 5 | JV UNIDOS SANTA MARINA SUR | SANTA MARINA SUR BLOCK102 | PATRICIA MINAYA STAGNARO |
| 6 | JV. LA VICTORIA NUESTRA ES | LINEA FERREA ENRIQUE MEIIGS -60 | MIRIAN PEREA CENTENO |
| 7 | JV. URB 10 DE JUNIO | CALLE 3 N° 180 | CARLOS E. PUSADAS TELLES |
| 8 | JV. DE LA JUVENTUD Y ESPERANZA 4TA ETAPA | CALLE 3 MZ, LTE 14 JAZM | RAMON ROMAN AVALOS |
| 9 | JV. DEL PARQUE OMEGA-BOCANEGRA 1 | PJE OMEGA MZ B17 LT.24 | RONALD PALOMINO MOLINA |
| 10 | JV DE LA MZ BLOCI C.SATELITE SANTA ROSA | PJE EL HUERTO211C.S.S.ROSA | ALBERTO GOICOCHEA RODRIGUEZ |
| 11 | JV. ASOCIACION FUNDO LA TABOADA | MZ, B LOTE LA TABOADA | SANTOS VILLACORTA MIRTHA |
| 12 | JV. SAGRADO CORAZON DE JESUS | MZ,B1LOTE16PJE COLLIQUE.S.JUAN MACIAS | SONIA ROJAS MATEINZO |
| 13 | JUNTA VECINAL PREVI PARQUE UNION | MZ 02 LT 4 URB PREVI | KARIN ESPINOZA TERRONES |
| 14 | J.V FRATERNIDAD DEL4TO SECTOR BOCANEGRA | MZ F12 LT 05 BOCANEGRA 4TO SEC | MARIA LIÑAN ASTOQUILCA |
| 15 | JJ.VV. AGRUP.POBLAC HIJOS DE TODOS UNIDOS | JR HUANCAYO MZ.A1 LOTE 12 | JUAN CARLOS INGA LIZAÑAGA |
| 16 | JJ.VV. LINEA FERREA GAMBETA ALTA ZONA 2 | LINEA FERREA N°121 GAMBETA ALTA | LUZ BERNAOLA PRADO |
| 17 | JJ.VV. JESUCRISTO NADA ME FALTARA | MZ.R LT7 AA.HH NESTOR GAMBETA BAJA | JESSICA CORNEJO TINEDO |

| | | | |
|---|---|---|---|
| 18 | JUNTA VECINAL COOP.EL AYLLU | PJE.EL SOL N°777MZ.A LT 29-A | MARTHA BEIZAGA VENEGAS |
| 19 | JUNTA VECINAL SAGRADA FAMILIA | MZ.2P LT.16 JR.YUNGAY A.H.N DULANTO | DALIA VERA ROCA |
| 20 | JJ.VV. SEÑOR DE LOS MILAGROS | CALLE PIURA Y 19 DE ENEROA.H.N GAMBETA ALTA | DALIA VERA ROCA |
| 21 | JJ.VV. VIRGEN DE GUADALUPE | MZ. N LT.01 RAMON CASTILLA | JORGE BOBADILLA MIRANDA |
| 22 | J.V MUJERES VENCEDORAS | MZ.11LT 13 AA.HH MARQUEZ | MARISOL CUÑA BONIFACIO |
| 23 | J.V UNIDAS VENCEREMOS | MZ 72 LT 14 JR, PAITAA.H. MARQUEZ | LUZ CHIRINOS TRINIDAD |
| 24 | J.V SECTOR PLAYA A.H. MARQUEZ | MZ 43 LT.11 AA.HH MARQUEZ | FRANCISCO ROBLES PAJUELO |
| 25 | J.V CORAZON DE JESUS | MZ.87LT 08 AA.HH MARQUEZ | JESUS FORTUNATO GOMEZ |
| 26 | J.V. LOS SAIRES II 2ETAPA | MZ,P LT 5 LOS SAIRES II 2ETAPA | MARGARITA AZUCENA BARRAZA DE MARIN |
| 27 | J.V LOS ANGELES I | MZ O LT | JOSE CASTRO CURAY |
| 28 | J.V LAS NAZARENAS | MZ-B LT.10 | LUCIO P. MINAYA ROSALE |
| 29 | J.V LAS GAVIOTAS | MZ. B LOTE 15 | SANTOS CHUNGA |
| 30 | J.V MANUEL MUJICA GALLO | MZ A LOTE 16 | FERNANDO ARCA RODRIGUEZ |
| 31 | J.V GARDENIAS III | MZ A LOT 11 | ODON MARCELINO GUTIERREZ |
| 32 | J.V LAS AMERICAS | MZ H LOTE 9 | AURORA MARIÑO DE RUBINA |

**G. Financiero**

1. Para la formulación y ejecución del Plan Distrital de Seguridad Ciudadana, se debe de programar los recursos financieros necesarios, en coordinación con los responsables del área de presupuesto – **ANEXO 13, Guía Metodológica para el Cumplimiento de las Metas 01 del Programa de Incentivos a la Mejora de la Gestión Municipal 2017**

**ACTIVIDADES DEL PLAN LOCAL DE SEGURIDAD CIUDADANA (PLSC) DE LA MUNICIPALIDAD ABC - AÑO FISCAL 2017**

**ARTICULADO CON LOS PRODUCTOS DEL PROGRAMA PRESUPUESTAL 0030 "REDUCCION DE DELITOS Y FALTAS QUE AFECTA LA SEGURIDAD CIUDADANA"**

| N° | ACTIVIDADES Y TAREAS DEL PLSC-2017 | ESPECIFICACIÓN | UNIDAD DE MEDIDA | META | PROGRAMACION TRIMESTRAL DE ACTIVIDADES | | | | PROGRAMA PRESUPUESTAL 0030 | | | |
|---|---|---|---|---|---|---|---|---|---|---|---|---|
| | | | | | I TRIM | II TRIM | III TRIM | IV TRIM | PRODUCTO | ACTIVIDAD | UNIDAD DE MEDIDA | COSTO S/. |
| 1 | Mapa del delito articulado y actualizado **visado** por el **Comisario** y **Gerente de Seguridad Ciudadana** | Tarea | Mapa del Delito articulado y actualizado | 2 | 1 | 0 | 1 | 0 | 3000355: Patrullaje Por Sector | 5003048: Planificación del Patrullaje Por Sector. | Plan | 1,250.0 |
| 2 | Mapa de Riesgo articulado y actualizado **visado** por el **Gerente de Seguridad Ciudadana** y de los **miembros del Titulares del Comité local** que brindaron información para su elaboración | Tarea | Mapa del Riesgo articulado y actualizado | 1 | 1 | 0 | 0 | 0 | 3000355: Patrullaje Por Sector | 5003048: Planificación del Patrullaje Por Sector. | Plan | 1,250.0 |
| 3 | Sesiones del Comité Local de Seguridad Ciudadana | Tarea | Reuniones | 12 | 3 | 3 | 3 | 3 | 3000356: Comunidad Organizada a Favor de la Seguridad Ciudadana | 5004167: Comunidad Recibe Acciones de Prevención en el Marco del Plan Local de Seguridad Ciudadana | Programa | 4,000.0 |
| 4 | Capacitar al secretario técnico del CODISEC o funcionario encargado de planificación y/o presupuesto del gobierno local | Actividad | Capacitado | 4 | 2 | 0 | 2 | 0 | 3000356: Comunidad Organizada a Favor de la Seguridad Ciudadana | 5004167: Comunidad Recibe Acciones de Prevención en el Marco del Plan Local de Seguridad Ciudadana | Programa | 1,100.0 |
| 5 | Emitir informes trimestrales de evaluación de desempeño de los integrantes del comité distrital de seguridad ciudadana | Actividad | Informe trimestral | 4 | 1 | 1 | 1 | 1 | 3000356: Comunidad Organizada a Favor de la Seguridad Ciudadana | 5004167: Comunidad Recibe Acciones de Prevención en el Marco del Plan Local de Seguridad Ciudadana | Programa | 1,000.0 |

## ACTIVIDADES DEL PLAN LOCAL DE SEGURIDAD CIUDADANA (PLSC) DE LA MUNICIPALIDAD ABC - AÑO FISCAL 2017

### ARTICULADO CON LOS PRODUCTOS DEL PROGRAMA PRESUPUESTAL 0030 "REDUCCION DE DELITOS Y FALTAS QUE AFECTA LA SEGURIDAD CIUDADANA"

| N° | ACTIVIDADES Y TAREAS DEL PLSC-2017 | ESPECIFICACIÓN | UNIDAD DE MEDIDA | META | PROGRAMACION TRIMESTRAL DE ACTIVIDADES | | | | PROGRAMA PRESUPUESTAL 0030 | | | | |
|---|---|---|---|---|---|---|---|---|---|---|---|---|---|
| | | | | | I TRIM | II TRIM | III TRIM | IV TRIM | PRODUCTO | ACTIVIDAD | UNIDAD DE MEDIDA | COSTO S/. | |
| 6 | Publicar en la web de la Municipalidad el plan local de seguridad ciudadana y el directorio de los integrantes del comité distrital de seguridad ciudadana | Actividad | Informe de publicación en la web | 2 | 0 | 1 | 0 | 1 | 3000356: Comunidad Organizada a Favor de la Seguridad Ciudadana | 5004167: Comunidad Recibe Acciones de Prevención en el Marco del Plan Local de Seguridad Ciudadana | Programa | 1,000.0 | |
| 7 | Informe periódicos de evaluación y acuerdos de las sesiones del Comité Local de Seguridad Ciudadana publicados en la Web de la Municipalidad | Actividad | Informe de publicación en la web | 2 | 0 | 1 | 0 | 1 | 3000356: Comunidad Organizada a Favor de la Seguridad Ciudadana | 5004167: Comunidad Recibe Acciones de Prevención en el Marco del Plan Local de Seguridad Ciudadana | Programa | 1,000.0 | |
| 8 | Actividades de **RECUPERACIÓN DE ESPACIOS PÚBLICOS** planificados y ejecutados o en proceso de ejecución | Tarea | Plan de recuperación | 1 | 0 | 1 | 0 | 0 | 3000356: Comunidad Organizada A Favor De La Seguridad Ciudadana | 5004167: Comunidad Recibe Acciones De Prevención En El Marco Del Plan Local De Seguridad Ciudadana | Programa | 6,388.0 | |
| | | Actividad | Informe de ejecución | 1 | 0 | 0 | 0 | 1 | | | | | |
| 9 | Mecanismo de consulta Ciudadana del Plan Local de Seguridad Ciudadana | Actividad | Audiencias Públicas | 4 | 1 | 1 | 1 | 1 | 3000356: Comunidad Organizada a Favor de la Seguridad Ciudadana | 5004167: Comunidad Recibe Acciones de Prevención en el Marco del Plan Local de Seguridad Ciudadana | Programa | 11,000.0 | |
| 10 | Programa de prevención social o Programa de Sensibilización en materia de seguridad Ciudadana ejecutado | Actividad | Documento | 6 | 1 | 2 | 2 | 1 | 3000356: Comunidad Organizada a Favor de la Seguridad Ciudadana | 5004167: Comunidad Recibe Acciones de Prevención en el Marco del Plan Local de Seguridad Ciudadana | Programa | 800.0 | |
| 11 | Reuniones de Coordinación en Temas de Seguridad Ciudadana | Actividad | Acta | 4 | 1 | 1 | 1 | 1 | 3000356: Comunidad Organizada a Favor de la Seguridad Ciudadana | 5004167: Comunidad Recibe Acciones de Prevención en el Marco del Plan Local de Seguridad Ciudadana | Programa | 7,200.0 | |
| 12 | Capacitación al personal Personal de Serenazgo | Actividad | Acta | 12 | 3 | 3 | 3 | 3 | 3000355: Patrullaje Por Sector | 5003048: Planificación Del Patrullaje Por Sector. | Plan | 3,100.0 | (*) |
| 13 | Desarrollo de Programa de Capacitación a la Comunidad en Temas de Seguridad Ciudadana | Actividad | Acta | 12 | 3 | 3 | 3 | 3 | 3000356: Comunidad Organizada a Favor de la Seguridad Ciudadana | 5004167: Comunidad Recibe Acciones de Prevención en el Marco del Plan Local de Seguridad Ciudadana | Programa | 4,567.0 | |

MUNICIPALIDAD DEL CALLAO
GERENCIA GENERAL DE SEGURIDAD CIUDADANA

## ACTIVIDADES DEL PLAN LOCAL DE SEGURIDAD CIUDADANA (PLSC) DE LA MUNICIPALIDAD ABC - AÑO FISCAL 2017

### ARTICULADO CON LOS PRODUCTOS DEL PROGRAMA PRESUPUESTAL 0030 "REDUCCION DE DELITOS Y FALTAS QUE AFECTA LA SEGURIDAD CIUDADANA"

| N° | ACTIVIDADES Y TAREAS DEL PLSC-2017 | ESPECIFICACIÓN | UNIDAD DE MEDIDA | META | PROGRAMACION TRIMESTRAL DE ACTIVIDADES | | | | PROGRAMA PRESUPUESTAL 0030 | | | |
|---|---|---|---|---|---|---|---|---|---|---|---|---|
| | | | | | I TRIM | II TRIM | III TRIM | IV TRIM | PRODUCTO | ACTIVIDAD | UNIDAD DE MEDIDA | COSTO S/. |
| 14 | Caminatas nocturnas con Juntas Vecinales para mejorar los niveles de seguridad en barrios y urbanizaciones | Actividad | Informe | 12 | 3 | 3 | 3 | 3 | 3000356: Comunidad Organizada a Favor de la Seguridad Ciudadana | 5004167: Comunidad Recibe Acciones de Prevención en el Marco del Plan Local de Seguridad Ciudadana | Programa | 4,566.0 |
| 15 | Desarrollo de Campaña de Sensibilización en Seguridad Ciudadana | Actividad | Informe | 6 | 1 | 2 | 2 | 1 | 3000356: Comunidad Organizada a Favor de la Seguridad Ciudadana | 5004167: Comunidad Recibe Acciones de Prevención en el Marco del Plan Local de Seguridad Ciudadana | Programa | 4,567.0 |
| 16 | Desarrollo de Operativos Conjunto Serenazgo – PNP y Otros Actores | Actividad | Acta | 12 | 3 | 3 | 3 | 3 | 3000355: Patrullaje Por Sector | 5004156: Patrullaje Municipal Por Sector-Serenazgo | Sector | 1,300.0 (*) |
| 17 | Patrullaje Integrado Por Sector | Actividad | sector es recorrido | 2880 | 720 | 720 | 720 | 720 | 3000355: Patrullaje Por Sector | 5004156: Patrullaje Municipal Por Sector-Serenazgo | Sector | 3,736,059.0 |
| 18 | Patrullaje Municipal por Sector - Serenazgo | Actividad | Sector Patrullado | 3072 | 768 | 768 | 768 | 768 | 3000355: Patrullaje Por Sector | 5004156: Patrullaje Municipal Por Sector-Serenazgo | Sector | 3,736,060.0 |
| 19 | Mantenimiento Preventivo y Correctivo de Unidades Moviles para Patrullaje por Sector | Tarea | Unidad Movil | 300 | 75 | 75 | 75 | 75 | 3000355: Patrullaje Por Sector | 5004964: Mantenimiento Y Reposicion De Vehiculo Para Patrullaje Por Sector. | Vehiculo | 173,674.0 |
| | | | | | | | | | | | TOTAL | 7,699,881.00 |

*(*) Monto de **S/ 4,400.00** nuevos soles que deberá asignarse mediante nota modificatoria al inicio del A.F. 2017.*

Juan De Dios Huarcaya Vallejo
Gerente General

FIRMA Y POST FIRMA
DEL RESPONSABLE DE
PLANIFICACIÓN Y/O PRESUPUESTO
DE LA MUNICIPALIDAD

MUNICIPALIDAD PROVINCIAL DEL CALLAO
JUAN SOTOMAYOR GARCIA
ALCALDE

FIRMA Y POST FIRMA
DEL PRESIDENTE DEL
COMITÉ DE SC ALCALDE
DE LA MUNICIPALIDAD

FIRMA Y POST FIRMA
DEL S.T. COMITÉ DE SC-GERENTE
DE SEGURIDAD CIUDADANA
DE LA MUNICIPALIDAD

ENERAL DE PRESUPUESTO PUBLICO - MEF
de Programación y Formulación
PI100

Fecha : 22/07/2016
Hora : 13:40:01
Página: 1 de 1

**PROCESO PRESUPUESTARIO DEL SECTOR PUBLICO**

**PROYECTO DEL PRESUPUESTO INSTITUCIONAL DE LOS GOBIERNOS LOCALES PARA EL AÑO FISCAL 2017**

**RESUMEN ANALÍTICO DE GASTOS**

**(En Soles)**

**MENTO:** 07 PROVINCIA CONSTITUCIONAL DEL CALLAO
**A:** 01 PROV. CALLAO
: 01 MUNICIPALIDAD PROVINCIAL DEL CALLAO (300677)

| PRG. | PROD/PRO | ACT/AI/OBRA. | FN | DIVF | GRPF | META | RB | ESPECÍFICA | PRESUPUESTO AÑO 2017 |
|---|---|---|---|---|---|---|---|---|---|
| MAS PRESUPUESTALES | | | | | | | | | 47 188 |
| 0030 | REDUCCION DE DELITOS Y FALTAS QUE AFECTAN LA SEGURIDAD CIUDADANA | | | | | | | | 47 188 |
| | 3.000356 | COMUNIDAD ORGANIZADA A FAVOR DE LA SEGURIDAD CIUDADANA | | | | | | | 47 188 |
| | | 5.004167 | COMUNIDAD RECIBE ACCIONES DE PREVENCION EN EL MARCO DEL PLAN DE SEGURIDAD CIUDADANA | | | | | | 47 188 |
| | | | 05 | ORDEN PUBLICO Y SEGURIDAD | | | | | 47 188 |
| | | | | 014 | ORDEN INTERNO | | | | 47 188 |
| | | | | | 0031 | SEGURIDAD VECINAL Y COMUNAL | | | 47 188 |
| | | | | | | **Finalidad :** 0100656 | | COMUNIDAD RECIBE ACCIONES DE PREVENCION EN EL MARCO DEL PLAN DE SEGURIDAD CIUDADANA | 47 188 |
| | | | | | | **Und. Medida :** PROGRAMA | | **Cantidad :** 1.000 | |
| | | | | | | **Ubicación :** PROVINCIA CONSTITUCIONAL DEL CALLAO,PROV. CALLAO,CALLAO | | | |
| | | | | | | | | 09 RECURSOS DIRECTAMENTE RECAUDADOS | 47 188 |
| | | | | | | | 5. | 2.3.1 5.1 2 PAPELERIA EN GENERAL, UTILES Y MATERIALES DE OFICINA | 3 398 |
| | | | | | | | 5. | 2.3.2 2.4 2 OTROS SERVICIOS DE PUBLICIDAD Y DIFUSION | 4 800 |
| | | | | | | | 5. | 2.3.2 7.11 99 SERVICIOS DIVERSOS | 25 200 |
| | | | | | | | 6. | 2.6.3 2.3 1 EQUIPOS COMPUTACIONALES Y PERIFERICOS | 9 900 |
| | | | | | | | 6. | 2.6.3 2.9 99 MAQUINARIAS, EQUIPOS Y MOBILIARIOS DE OTRAS INSTALACIONES | 3 890 |
| | | TOTAL | | | | | | | 47 188 |

MUNICIPALIDAD PROVINCIAL DEL CALLAO
Gerencia General de Planeamiento Presupuesto y Racionalización
Jefe de la Oficina de Planificación y Presupuesto

MUNICIPALIDAD PROVINCIAL DEL CALLAO
JUAN SOTOMAYOR GARCIA
ALCALDE
FIRMA Y POST FIRMA
DEL PRESIDENTE DEL COMITÉ DE SC
ALCALDE DE LA MUNICIPALIDAD

MUNICIPALIDAD PROVINCIAL DEL CALLAO
GERENCIA GENERAL DE SEGURIDAD CIUDADANA
JUAN EDWIN ALIAGA LODTMANN
GERENTE GENERAL

...NERAL DE PRESUPUESTO PUBLICO - MEF
...e Programación y Formulación

Fecha : 22/07/2016
Hora : 13:38:50
Página: 1 de 1

**PROCESO PRESUPUESTARIO DEL SECTOR PUBLICO**

**PROYECTO DEL PRESUPUESTO INSTITUCIONAL DE LOS GOBIERNOS LOCALES PARA EL AÑO FISCAL 2017**

**RESUMEN ANALÍTICO DE GASTOS**

**(En Soles)**

...MENTO: 07 PROVINCIA CONSTITUCIONAL DEL CALLAO
...A: 01 PROV. CALLAO
01 MUNICIPALIDAD PROVINCIAL DEL CALLAO (300677)

| PRG. PROD/PRO ACT/AI/OBRA. FN DIVF GRPF META RB ESPECIFICA | PRESUPUESTO AÑO 2017 |
|---|---|
| ...AS PRESUPUESTALES | |
| ...0030 REDUCCION DE DELITOS Y FALTAS QUE AFECTAN LA SEGURIDAD CIUDADANA | 2 500 |
| 3.000355 PATRULLAJE POR SECTOR | 2 500 |
| 5.003048 PLANIFICACION DEL PATRULLAJE POR SECTOR | 2 500 |
| 05 ORDEN PUBLICO Y SEGURIDAD | 2 500 |
| 014 ORDEN INTERNO | 2 500 |
| 0028 OPERACIONES POLICIALES | 2 500 |
| Finalidad : 0076481 PLANIFICACION DEL PATRULLAJE POR SECTOR | 2 500 |
| Und. Medida : PLAN — Cantidad : 1.000 | 2 500 |
| Ubicación : PROVINCIA CONSTITUCIONAL DEL CALLAO,PROV. CALLAO,CALLAO | |
| 09 RECURSOS DIRECTAMENTE RECAUDADOS | 2 500 |
| 5. 2.3.2 7.11 99 SERVICIOS DIVERSOS | 2 500 |
| TOTAL | 2 500 |

MUNICIPALIDAD PROVINCIAL DEL CALLAO
Oficina General de Planeamiento Presupuesto y Racionalización
C. ... ORLANDO ... 
Jefe de la Oficina de Planificación y Presupuesto

MUNICIPALIDAD PROVINCIAL DEL CALLAO
... SOTOMAYOR GARCIA
ALCALDE
FIRMA Y POST FIRMA
DEL PRESIDENTE DEL COMITÉ DE SC
ALCALDE DE LA MUNICIPALIDAD

MUNICIPALIDAD PROVINCIAL DEL CALLAO
GERENCIA GENERAL DE SEGURIDAD CIUDADANA
JUAN EDWIN ALIAGA LODTMANN
GERENTE GENERAL

ENERAL DE PRESUPUESTO PÚBLICO - MEF
de Programación y Formulación
Y POI08

Fecha : 22/07/2016
Hora : 13:46:00
Página: 1 de 1

**PROCESO PRESUPUESTARIO DEL SECTOR PUBLICO**

**PROYECTO DEL PRESUPUESTO INSTITUCIONAL DE LOS GOBIERNOS LOCALES PARA EL AÑO FISCAL 2017**

**RESUMEN ANALÍTICO DE GASTOS**

**(En Soles)**

**MENTO:** 07 PROVINCIA CONSTITUCIONAL DEL CALLAO
**IA:** 01 PROV. CALLAO
01 MUNICIPALIDAD PROVINCIAL DEL CALLAO (300677)

| PRG. | PROD/PRO | ACT/AI/OBRA. | FN | DIVF | GRPF | META | RB | ESPECIFICA | PRESUPUESTO AÑO 2017 |
|---|---|---|---|---|---|---|---|---|---|
| MAS PRESUPUESTALES | | | | | | | | | 173 674 |
| 0030 | REDUCCION DE DELITOS Y FALTAS QUE AFECTAN LA SEGURIDAD CIUDADANA | | | | | | | | 173 674 |
| | 3.000355 | PATRULLAJE POR SECTOR | | | | | | | 173 674 |
| | | 5.004964 | MANTENIMIENTO Y REPOSICION DE VEHICULO PARA PATRULLAJE POR SECTOR | | | | | | 173 674 |
| | | | 05 ORDEN PUBLICO Y SEGURIDAD | | | | | | 173 674 |
| | | | 014 ORDEN INTERNO | | | | | | 173 674 |
| | | | 0028 OPERACIONES POLICIALES | | | | | | 173 674 |
| | | | **Finalidad :** 0135498 MANTENIMIENTO Y REPOSICION DE VEHICULO PARA PATRULLAJE POR SECTOR | | | | | | 173 674 |
| | | | **Und. Medida :** VEHICULOS | | | | | **Cantidad :** 34.000 | |
| | | | **Ubicación :** PROVINCIA CONSTITUCIONAL DEL CALLAO,PROV. CALLAO,CALLAO | | | | | | |
| | | | 09 RECURSOS DIRECTAMENTE RECAUDADOS | | | | | | 173 674 |
| | | | | | | | 5. 2.3.1 5.1 2 | PAPELERIA EN GENERAL, UTILES Y MATERIALES DE OFICINA | 7 654 |
| | | | | | | | 5. 2.3.1 5.4 1 | ELECTRICIDAD, ILUMINACION Y ELECTRONICA | 1 140 |
| | | | | | | | 5. 2.3.1 6.1 1 | DE VEHICULOS | 81 517 |
| | | | | | | | 5. 2.3.1 11.1 2 | PARA VEHICULOS | 50 113 |
| | | | | | | | 5. 2.3.1 99.1 1 | HERRAMIENTAS | 26 900 |
| | | | | | | | 5. 2.3.2 2.4 4 | SERVICIO DE IMPRESIONES, ENCUADERNACION Y EMPASTADO | 750 |
| | | | | | | | 5. 2.3.2 7.3 1 | REALIZADO POR PERSONAS JURIDICAS | 5 600 |
| **TOTAL** | | | | | | | | | 173 674 |

MUNICIPALIDAD PROVINCIAL DEL CALLAO
Gerencia General de Planeamiento Presupuesto y Racionalización

Dr. LUIS ORLANDO TORRICO PARTAN
Gerente General

Jefe de la Oficina de Planificación y Presupuesto

MUNICIPALIDAD PROVINCIAL DEL CALLAO

JUAN SOTOMAYOR GARCIA
ALCALDE

FIRMA Y POST FIRMA
DEL PRESIDENTE DEL COMITÉ DE SC
ALCALDE DE LA MUNICIPALIDAD

MUNICIPALIDAD PROVINCIAL DEL CALLAO
GERENCIA GENERAL DE SEGURIDAD CIUDADANA

JUAN EDWIN ALIAGA LODTMANN
GERENTE GENERAL

...ERAL DE PRESUPUESTO PÚBLICO - MEF
...Programación y Formulación
...0160

Fecha : 22/07/2016
Hora : 13:39:56
Página: 1 de 1

**PROCESO PRESUPUESTARIO DEL SECTOR PUBLICO**

**PROYECTO DEL PRESUPUESTO INSTITUCIONAL DE LOS GOBIERNOS LOCALES PARA EL AÑO FISCAL 2017**

**RESUMEN ANALÍTICO DE GASTOS**

**(En Soles)**

**...ENTO:** 07 PROVINCIA CONSTITUCIONAL DEL CALLAO
**...:** 01 PROV. CALLAO
01 MUNICIPALIDAD PROVINCIAL DEL CALLAO (300677)

| PRG. | PROD/PRO | ACT/AI/OBRA. | FN | DIVF | GRPF | META | RS | ESPECIFICA | PRESUPUESTO AÑO 2017 |
|---|---|---|---|---|---|---|---|---|---|
| ...AS PRESUPUESTALES | | | | | | | | | 7 472 119 |
| ...030 | REDUCCION DE DELITOS Y FALTAS QUE AFECTAN LA SEGURIDAD CIUDADANA | | | | | | | | 7 472 119 |
| | 3.000355 | PATRULLAJE POR SECTOR | | | | | | | 7 472 119 |
| | | 5.004156 PATRULLAJE MUNICIPAL POR SECTOR - SERENAZGO | | | | | | | 7 472 119 |
| | | | 05 ORDEN PUBLICO Y SEGURIDAD | | | | | | 7 472 119 |
| | | | | 014 ORDEN INTERNO | | | | | 7 472 119 |
| | | | | | 0031 SEGURIDAD VECINAL Y COMUNAL | | | | 7 472 119 |
| | | | | | | | | **Finalidad :** 0106645 PATRULLAJE MUNICIPAL POR SECTOR - SERENAZGO | 7 472 119 |
| | | | | | | | | **Und. Medida :** SECTOR **Cantidad :** 11.000 | |
| | | | | | | | | **Ubicación :** PROVINCIA CONSTITUCIONAL DEL CALLAO,PROV. CALLAO,CALLAO | |
| | | | | | | | | 09 RECURSOS DIRECTAMENTE RECAUDADOS | 7 472 119 |
| | | | | | | | | 5. 2.3.1 2.1 1 VESTUARIO, ACCESORIOS Y PRENDAS DIVERSAS | 64 582 |
| | | | | | | | | 5. 2.3.1 2.1 3 CALZADO | 29 520 |
| | | | | | | | | 5. 2.3.1 3.1 1 COMBUSTIBLES Y CARBURANTES | 753 864 |
| | | | | | | | | 5. 2.3.1 3.1 3 LUBRICANTES, GRASAS Y AFINES | 185 638 |
| | | | | | | | | 5. 2.3.1 5.1 1 REPUESTOS Y ACCESORIOS | 14 222 |
| | | | | | | | | 5. 2.3.1 5.1 2 PAPELERIA EN GENERAL, UTILES Y MATERIALES DE OFICINA | 5 120 |
| | | | | | | | | 5. 2.3.1 6.1 1 DE VEHICULOS | 361 123 |
| | | | | | | | | 5. 2.3.1 6.1 4 DE SEGURIDAD | 1 200 |
| | | | | | | | | 5. 2.3.1 6.1 99 OTROS PRODUCTOS SIMILARES | 3 450 |
| | | | | | | | | 5. 2.3.1 11.1 2 PARA VEHICULOS | 42 360 |
| | | | | | | | | 5. 2.3.2 4.1 3 DE VEHICULOS | 324 000 |
| | | | | | | | | 5. 2.3.2 7.11 99 SERVICIOS DIVERSOS | 5 687 040 |
| | | | | | | | | **TOTAL** | 7 472 119 |

MUNICIPALIDAD PROVINCIAL DEL CALLAO
...Gerencia General de Planeamiento Estratégico y Racionalización
DC. ERS ORLANDO TORRES LI FARFAN
Jefe de la Oficina de Estratización y Presupuesto

MUNICIPALIDAD PROVINCIAL DEL CALLAO
...SOTOMAYOR GARCIA
ALCALDE
FIRMA Y POST FIRMA
DEL PRESIDENTE DEL COMITÉ DE SC
ALCALDE DE LA MUNICIPALIDAD

MUNICIPALIDAD PROVINCIAL DEL CALLAO
GERENCIA GENERAL DE SEGURIDAD CIUDADANA
JUAN EDWIN ALIAGA LODTMANN
GERENTE GENERAL

## CRONOGRAMA DE ACTIVIDADES:

| N° | ACTIVIDADES | UNIDAD DE MEDIDA | META | PROGRAMACION TRIMESTRAL DE ACTIVIDADES | | | | RESPONSABLES |
|---|---|---|---|---|---|---|---|---|
| | | | | I TRIM | II TRIM | III TRIM | IV TRIM | |
| 1 | Mapa del delito articulado y actualizado **visado** por el **Comisario** y **Gerente de Seguridad Ciudadana** | Mapa del Delito articulado y actualizado | 2 | 1 | 0 | 1 | 0 | COMISARÍA - GOBIERNO LOCAL |
| 2 | Mapa de Riesgo articulado y actualizado **visado** por el **Gerente de Seguridad Ciudadana** y de los **miembros del Titulares del Comité local** que brindaron información para su elaboración | Mapa del Riesgo articulado y actualizado | 1 | 1 | 0 | 0 | 0 | COMITÉ LOCAL DE SEGURIDAD CIUDADANA |
| 3 | Mecanismo de consulta Ciudadana del Plan Local de Seguridad Ciudadana | Audiencias Públicas | 4 | 1 | 1 | 1 | 1 | COMITÉ LOCAL DE SEGURIDAD CIUDADANA |
| 4 | Sesiones del Comité Local de Seguridad Ciudadana | Reuniones | 12 | 3 | 3 | 3 | 3 | COMITÉ LOCAL DE SEGURIDAD CIUDADANA |
| 5 | Plan de Patrullaje Integrado 2017 | Veces que el sector es recorrido | 2880 | 720 | 720 | 720 | 720 | COMISARÍA - GOBIERNO LOCAL |
| 6 | Capacitar al secretario técnico del CODISEC o funcionario encargado de planificación y/o presupuesto del gobierno local | Capacitado | 4 | 2 | 0 | 2 | 0 | COMITÉ LOCAL DE SEGURIDAD CIUDADANA |
| 7 | Actividades de **RECUPERACIÓN DE ESPACIOS PÚBLICOS** planificados y ejecutados o en proceso de ejecución | Plan de recuperación | 1 | 0 | 1 | 0 | 0 | GOBIERNO LOCAL |
| | | Informe de ejecución | 1 | 0 | 0 | 0 | 1 | SECRETARIO TÉCNICO DEL CODISEC |
| 8 | Emitir informes trimestrales de evaluación de desempeño de los integrantes del comité distrital de seguridad ciudadana | Informe trimestral | 4 | 1 | 1 | 1 | 1 | GOBIERNO LOCAL |
| 9 | Publicar en la web de la Municipalidad el plan local de seguridad ciudadana y el directorio de los integrantes del comité distrital de seguridad ciudadana | Informe de publicación en la web | 2 | 0 | 1 | 0 | 1 | GOBIERNO LOCAL |
| 10 | Informe periódicos de evaluación y acuerdos de las sesiones del Comité Local de Seguridad Ciudadana publicados en la Web de la Municipalidad | Informe de publicación en la web | 2 | 0 | 1 | 0 | 1 | GOBIERNO LOCAL |
| 11 | Programa de prevención social o Programa de Sensibilización en materia de seguridad Ciudadana ejecutado | Documento | 2 | 0 | 1 | 0 | 1 | GOBIERNO LOCAL |

| | | | | | | | | |
|---|---|---|---|---|---|---|---|---|
| 12 | Reuniones de Coordinación en Temas de Seguridad Ciudadana | Acta | 4 | 1 | 1 | 1 | 1 | MPC/GS – PNP (COMISARIAS DE LA JURISDICCIÓN) |
| 13 | Capacitación en temas de Seguridad Ciudadana | Acta | 44 | 8 | 12 | 12 | 12 | MPC – PNP (COMISARIAS DE LA JURISDICCIÓN) - Ministerio Publico - Defensoría del Pueblo - Poder Judicial - Centros Educativos |
| 14 | Ejecutar operativos con entidades del estado | Acta | 89 | 20 | 23 | 23 | 23 | MPC - GERENCIA DE SERENAZGO - POLICIA MUNICIPAL -MINISTERIO PUBLICO - PNP (COMISARIAS DE LA JURISDICCIÓN) - DIRESA - PREFECTURA |
| 15 | Cumplimiento de normas y dispositivos legales en favor de la Seguridad Ciudadana | Informe | 12 | 3 | 3 | 3 | 3 | MPC - GDC |
| 16 | Efectuar inspecciones técnicas de Seguridad a establecimientos en general | informe | 12 | 3 | 3 | 3 | 3 | MPC/PM-PNP |
| 17 | Caminatas nocturnas con Juntas Vecinales para mejorar los niveles de seguridad en barrios y urbanizaciones | Caminatas | 30 | 0 | 10 | 10 | 10 | MPC - PNP (COMISARIAS DE LA JURISDICCIÓN) - COOR PNP JV - COOR JJ.VV. MUNICIPALES - PREFECTURA |
| 18 | Ceremonias de izamiento del Pabellón Nacional con juntas vecinales, vecinos e Instituciones Educativas | Informe | 60 | 15 | 15 | 15 | 15 | MPC – PNP (COMISARIAS DE LA JURISDICCIÓN) |
| 19 | Apoyo de Serenazgo a Instituciones Públicas y Privadas | Parte | 40 | 10 | 10 | 10 | 10 | MPC - GS |

FIRMA Y POST FIRMA
DEL PRESIDENTE DEL COMITÉ DE SC
ALCALDE DE LA MUNICIPALIDA**D**

FIRMA Y POST FIRMA
DEL S.T. COMITÉ DE SC-GERENTE DE
SEGURIDAD CIUDADANA DE LA MUNICIPALIDAD

## E. EVALUACION

La evaluación del presente plan nos permitirá analizar apropiadamente si las actividades realizadas, han dado como resultado la disminución de los diferentes factores que generan inseguridad; así como el índice delincuencial, o en su defecto, reajustar las acciones para este fin.

El Comité en forma semestral, remitirá su informe de ejecución de las actividades programadas en el Plan Distrital teniendo en cuenta que esta es una Municipalidad Provincial que formula el Plan Local de Seguridad Ciudadana y el Plan Provincial de Seguridad Ciudadana, antes del 30 de Julio y del 30 de Diciembre de cada año, siendo la fecha de corte para el cumplimiento de las actividades el 30 de Junio y el 30 de Diciembre del presente año, de acuerdo a lo previsto en la Resolución Ministerial Nro. 010-2015-IN, que aprueba la Directiva Nro. 001-2015-IN, **LINEAMIENTOS PARA LA FORMULACIÓN, APROBACIÓN, EJECUCIÓN Y EVALUACIÓN DE LOS PLANES DE SEGURIDAD CIUDADANA, SUPERVISIÓN Y EVALUACIÓN DE LOS COMITÉS DE SEGURIDAD CIUDADANA.**

**Fecha de aprobación:**

| | |
|---|---|
| FIRMA Y POST FIRMA<br>DEL PRESIDENTE DEL COMITÉ DE SC<br>ALCALDE DE LA MUNICIPALIDA**D** | FIRMA Y POST FIRMA<br>DEL S.T. COMITÉ DE SC-GERENTE DE<br>SEGURIDAD CIUDADANA DE LA MUNICIPALIDAD |